

# Jahresabschluss 2024

## Gemeinde Gonbach



Gemäß § 108 Gemeindeordnung  
§§ 43 ff. Gemeindehaushaltsverordnung

---

**Inhaltsangabe nach Kapiteln**

<b>Kapitel</b>		<b>Seite</b>
1	Bilanz	3
2	Anhang	4 - 38
3	Rechenschaftsbericht	39 - 89

# Ortsgemeinde Gonbach

## Schlussbilanz zum 31.12.2024

Aktiva				Passiva			
	31.12.2023	31.12.2024	mehr / weniger		31.12.2023	31.12.2024	mehr / weniger
<b>1. Anlagenvermögen</b>				<b>1. Eigenkapital</b>			
<b>1.1 Immaterielle Vermögensgegenstände</b>				1.1 Kapitalrücklage	824.862,81 €	866.192,67 €	41.329,86 €
1.1.2 Geleistete Zuwendungen	605.439,57 €	604.850,57 €	- 589,00 €	1.3 Ergebnisvortrag			- €
1.1.3 Gezahlte Investitionszuschüsse	16.025,73 €	14.794,77 €	- 1.230,96 €	1.4 Jahresüberschuss / Jahresfehlbetrag	41.329,86 €	31.968,33 €	- 9.361,53 €
	621.465,30 €	619.645,34 €	- 1.819,96 €		866.192,67 €	898.161,00 €	31.968,33 €
<b>1.2 Sachanlagen</b>				<b>2. Sonderposten</b>			
1.2.1 Wald, Forsten	144.119,46 €	144.119,46 €	- €	2.1 Sonderposten für Belastungen aus dem komm. Finanzausgleich	10.422,00 €	15.480,00 €	5.058,00 €
1.2.2 Sonstige unbebaute Grundstücke u. grundstücksgl. Rechte	175.313,53 €	171.127,53 €	- 4.186,00 €	<b>2.2 Sonderposten zum Anlagenvermögen</b>			
1.2.3 Bebaute Grundstücke und grundstücksgleiche Rechte	488.983,33 €	480.941,54 €	- 8.041,79 €	2.2.1 Sonderposten aus Zuwendungen	433.074,96 €	418.952,66 €	- 14.122,30 €
1.2.4 Infrastrukturvermögen	524.224,89 €	495.429,89 €	- 28.795,00 €	2.2.2 Sonderposten aus Beiträgen und ähnlichen Entgelten	678.748,39 €	658.199,94 €	- 20.548,45 €
1.2.6 Kunstgegenstände, Denkmäler	- €	- €	- €	2.2.3 Sonderposten aus Anzahlungen für Anlagevermögen	- €	- €	- €
1.2.7 Maschinen, technische Anlagen, Fahrzeuge	2,00 €	2,00 €	- €	2.3 Sonderposten für den Gebührenaussgleich	30.370,14 €	34.059,33 €	3.689,19 €
1.2.8 Betriebs- und Geschäftsausstattung	9.473,93 €	8.080,93 €	- 1.393,00 €	2.5 Sonderposten aus Grabnutzungsentgelten	- €	- €	- €
1.2.10 Geleistete Anzahlungen, Anlagen im Bau	55.373,01 €	166.436,02 €	111.063,01 €		1.152.615,49 €	1.126.691,93 €	- 25.923,56 €
	1.397.490,15 €	1.466.137,37 €	68.647,22 €	<b>3. Rückstellungen</b>			
<b>1.3 Finanzanlagen</b>				3.1 Rückstellungen für Pensionen und ähnliche Verpflichtungen	12.021,00 €	- €	- 12.021,00 €
1.3.5 Anstalten des öffentlichen Rechts	500,00 €	500,00 €	- €	3.4 Sonstige Rückstellungen	- €	2.585,87 €	2.585,87 €
1.3.6 Sonstige Wertpapiere dese Anlagevermögens	- €	- €	- €		12.021,00 €	2.585,87 €	- 9.435,13 €
1.3.7 Sonstige Ausleihungen	350,00 €	350,00 €	- €				- €
	850,00 €	850,00 €	- €	<b>4.2 Verbindlichkeiten aus Kreditaufnahmen</b>			
<b>2. Umlaufvermögen</b>				4.2.1 Verbindlichkeiten aus Kreditaufnahmen für Investitionen	76.465,00 €	71.440,00 €	- 5.025,00 €
<b>2.1 Vorräte</b>					76.465,00 €	71.440,00 €	- 5.025,00 €
2.1.3 Fertige Erzeugnisse, fertige Leistungen und Waren	262,60 €	113,08 €	- 149,52 €	<b>4.5 Verbindlichkeiten aus Lieferungen und Leistungen</b>	4.836,39 €	113.790,71 €	108.954,32 €
	262,60 €	113,08 €	- 149,52 €		4.836,39 €	113.790,71 €	108.954,32 €
<b>2.2 Forderungen und sonstige Vermögensgegenstände</b>				<b>4.6 Verbindlichkeiten aus Transferleistungen</b>	717,75 €	812,08 €	94,33 €
2.2.1 Öffentlich-rechtl. Forderungen, Forderungen aus Transferleistungen	1.982,65 €	27.544,57 €	25.561,92 €		717,75 €	812,08 €	94,33 €
2.2.2 Privatrechtliche Forderungen aus Lieferungen und Leistungen	5,05 €	1.371,00 €	1.365,95 €				
2.2.6 Forderungen gegen den sonstigen öffentlichen Bereich	99.430,74 €	107.165,82 €	7.735,08 €	<b>4.10 Verbindlichkeiten gegenüber d. sonst. öffentl. Bereich</b>	11,68 €	- €	- 11,68 €
2.2.7 Sonstige Vermögensgegenstände	- €	- €	- €		11,68 €	- €	- 11,68 €
	101.418,44 €	136.081,39 €	34.662,95 €	<b>4. Rechnungsabgrenzungsposten</b>			
<b>4. Rechnungsabgrenzungsposten</b>				4.2 Sonstige Rechnungsabgrenzungsposten	730,00 €	835,83 €	105,83 €
4.2 Sonstige Rechnungsabgrenzungsposten	730,00 €	835,83 €	105,83 €		730,00 €	835,83 €	105,83 €
				<b>4.11 Sonstige Verbindlichkeiten</b>	9.356,51 €	10.181,42 €	824,91 €
					9.356,51 €	10.181,42 €	824,91 €
				<b>5. Rechnungsabgrenzungsposten</b>	- €	- €	- €
					- €	- €	- €
	2.122.216,49 €	2.223.663,01 €	101.446,52 €		2.122.216,49 €	2.223.663,01 €	101.446,52 €

## **II.5 Anhang**

gemäß  
§ 48 GemHVO

**Inhaltsangabe zum Anhang**

<b>Vorbemerkung zum Anhang</b> .....	
<b>A. Rechtsgrundlagen</b> .....	
<b>B. Gliederung</b> .....	
<b>C. Abweichungen von den bisher angewandten Bilanzierungs- und Bewertungsmethoden ...</b>	
<b>D. Angaben zu einzelnen Posten der Bilanz Aktiva</b> .....	
<b>D.1 Anlagevermögen</b> .....	
D.1.1 Immaterielle Vermögensgegenstände	
D.1.2 Sachanlagevermögen	
D.1.3 Finanzanlagen	
<b>D.2 Umlaufvermögen</b> .....	
D.2.1 Vorräte	
D.2.2 Forderungen und sonstige Vermögensgegenstände	
D.4 Aktiver Rechnungsabgrenzungsposten	
<b>E Angaben zu einzelnen Posten der Bilanz Passiva</b> .....	
<b>E.1 Eigenkapital</b> .....	
E.1.4 Jahresüberschuss/Jahresfehlbetrag	
<b>E.2 Sonderposten</b> .....	
E.2.1 Sonderposten für Belastungen aus dem kommunalen Finanzausgleich	
E.2.2 Sonderposten zum Anlagevermögen	
E.2.3 Sonderposten für den Gebührenaussgleich	
E.2.5 Sonderposten aus Grabnutzungsentgelten	
<b>E.3 Rückstellungen</b> .....	
<b>E.4 Verbindlichkeiten</b> .....	
<b>E.5 Passiver Rechnungsabgrenzungsposten</b> .....	
<b>E.6 Angaben zur Ergebnisrechnung</b> .....	
<b>E.7 Angaben zur Finanzrechnung</b> .....	
<b>E.8 Angaben zu den Teilrechnungen</b> .....	
<b>F. Sonstige Angaben</b> .....	
F.1 Ausgleich von Kostenunterdeckungen .....	
F.4 Einschränkungen von Grundbesitzrechten.....	
F.5 Drohende finanzielle Belastungen, für die keine Rückstellungen gebildet wurden .....	
F.12 Subsidiärhaftung aus der Zusatzversorgung der Arbeitnehmerinnen und Arbeitnehmer....	
F.16 Personalbestand .....	
<b>G. Mitglieder des Gemeinderats</b> .....	
<b>I. Ort, Datum, Unterschrift des Ortsbürgermeisters</b> .....	
<b>J. Unterlassen von Angaben und Erläuterungen</b> .....	

**Vorbemerkung zum Anhang**

Die Bestimmungen der GemHVO verlangen die Erläuterung notwendiger Pflichtangaben. Diese ergeben sich aus folgenden Rechtsquellen:

<b>Rechtsquelle GemHVO</b>	<b>Inhalt</b>
§ 33 Abs. 1 Satz 2 Nr. 5	<i>Abweichende Bewertungsmethoden</i>
§ 35 Abs. 2 Satz 2	<i>Abweichende Nutzungsdauern</i>
§ 35 Abs. 6	<i>Außerplanmäßige Abschreibungen und Abschreibungen auf das Umlaufvermögen</i>
§ 40 Abs. 2	<i>Ausgleich von Kostenunterdeckungen</i>
§ 43 Abs. 1 Satz 2	<i>Abweichung von der stetigen Darstellung</i>
§ 43 Abs. 2	<i>Darstellung unter mehreren Posten („Kann-Vorschrift“)</i>
§ 43 Abs. 3 Satz 3	<i>Weitere Untergliederungen der Ergebnis- oder Finanzrechnung, Bilanz (mit Begründung)</i>

## **A. Rechtsgrundlagen**

Gemäß § 108 Abs.2 Nr. 5 hat jede Gemeinde einen Anhang zu erstellen. Der Anhang ist ebenso wie die Ergebnisrechnung, die Finanzrechnung, die Teilrechnungen und die Bilanz ein gleichwertiger Teil des Jahresabschlusses der Gemeinde. Der Anhang hat wie die anderen Bestandteile des Jahresabschlusses der Gemeinde unter Beachtung der Grundsätze ordnungsgemäßer Buchführung für Gemeinden ein den tatsächlichen Verhältnissen entsprechendes Bild der Vermögens-, Finanz- und Ertragslage der Gemeinde zu vermitteln.

Der Anhang enthält Erläuterungen, Angaben, Darstellungen, Aufgliederungen, Begründungen, die teils verbal, teils mittels Zahlenangaben zu erfolgen haben und die Informationsvermittlung der Ergebnisrechnung, der Finanzrechnung, der Teilrechnungen und der Bilanz ergänzen.

Die Berichterstattung im Anhang unterliegt den allgemeinen Grundsätzen einer gewissenhaften und ordnungsgemäßen Rechenschaftslegung und hat außerdem nach den Grundsätzen der Wahrheit und Vollständigkeit sowie der Klarheit und Übersichtlichkeit zu erfolgen. Die Berichterstattung im Anhang muss wahr, vollständig, klar und deutlich sein. Die verbalen Erläuterungen müssen so formuliert sein, dass ein sachverständiger Dritter sie verstehen kann.

Der Anhang zum Jahresabschluss zum 31. Dezember 2024 der Gemeinde Gonbach wurde unter Beachtung des § 108 Abs. 2 Nr. 5 GemO und der §§ 33 Abs. 1 Nr. 5; 35 Abs. 2 und Abs. 6; 40 Abs. 2; 43 sowie 48 GemHVO erstellt.

## **B. Gliederung**

Die Gliederungsvorschriften der GemHVO fanden uneingeschränkt Beachtung. Die nicht fortlaufende Nummerierung in der Bilanz und bei den Erläuterungen ist durch nicht abgebildete Leerposten bedingt.

Gemäß § 48 Abs.4 GemHVO unterbleiben Angaben und Erläuterungen, soweit sie für die Darstellung der Vermögens-, Finanz- und Ertragslage von untergeordneter Bedeutung sind.

## **C. Abweichungen von den bisher angewandten Bilanzierungs- und Bewertungsmethoden**

Die Bewertungs-/ Bilanzierungsmethoden haben sich gegenüber dem Haushaltsvorjahr nicht geändert.

Von der linearen Abschreibungsmethode wurde nicht abgewichen. Veränderungen der ursprünglich angenommenen Nutzungsdauer von Vermögensgegenständen wurden nicht vorgenommen.

**D. Angaben zu einzelnen Posten der Bilanz Aktiva****D.1 Anlagevermögen**

Zusammensetzung und Entwicklung:

	31.12.2023	31.12.2024
	EURO	EURO
1.1 Immaterielle Vermögensgegenstände	621.465,30	619.645,34
1.2 Sachanlagen	1.397.490,15	1.466.137,37
1.3 Finanzanlagen	850,00	850,00
<b>1. Summe Anlagevermögen</b>	<b>2.019.805,45</b>	<b>2.086.632,71</b>

Der Stand der immateriellen Vermögensgegenstände und der Sachanlagen zum 31.12.2024 ist aus der beiliegenden Anlagenübersicht ersichtlich.

**D.1.1 Immaterielle Vermögensgegenstände**

Zusammensetzung und Entwicklung:

	Stand	Z=	Zugang	Afa=	Abschreibung	Stand
	31.12.2023	U=	Umbuchung	U=	Umbuchung	31.12.2024
		K=	Korrektur EB	A=	Abgang	
				K=	Korrektur EB	
EURO		EURO		EURO	EURO	
1.1.1 Gewerbliche Schutzrechte und ähnliche Rechte und Werte sowie Lizenzen	0,00		0,00		0,00	0,00
1.1.2 Immaterielle Vermögensgegenstände aus geleisteten Zuwendungen	605.439,57		0,00	Afa	-589,00	604.850,57
1.1.3 Gezahlte Investitionszuschüsse	16.025,73		0,00	Afa	-1.230,96	14.794,77
<b>1.1 Insgesamt</b>	<b>621.465,30</b>		<b>0,00</b>	<b>0,00</b>	<b>-1.819,96</b>	<b>619.645,34</b>

Die immateriellen Vermögensgegenstände wurden zum Bilanzstichtag durch eine Buchinventur erfasst. Der Einzelnachweis ergibt sich aus der Anlagenbuchhaltung. Die immateriellen Vermögensgegenstände wurden linear über die wirtschaftliche Nutzungsdauer abgeschrieben, die in der vom Innenministerium des Landes Rheinland-Pfalz, bekanntgegebenen Abschreibungstabelle festgeschrieben sind. Für Zugänge und Abgänge im Zugangs- bzw. Abgangsjahr wurde die Abschreibung zeitanteilig berechnet.

**D 1.1.2 Immaterielle Vermögensgegenstände aus geleisteten Zuwendungen**

Gegenüber der Vorjahresbilanz ergaben sich außer der Abschreibung keine Veränderungen.

**D 1.1.3 Gezahlte Investitionszuschüsse**

Gegenüber der Vorjahresbilanz ergaben sich außer der Abschreibung keine Veränderungen.

**D.1.2 Sachanlagevermögen**

Zusammensetzung und Entwicklung:

	<u>Stand</u> <u>31.12.2023</u>	<u>Z=</u> <u>U=</u> <u>K=</u>  <u>Afa Z=</u>	<u>Zugang</u> <u>Umbuchung</u> <u>Korrektur EB</u>  <u>Zugang Afa auf</u> <u>Abgänge</u>	<u>Afa=</u> <u>U=</u> <u>A=</u> <u>K=</u>	<u>Abschreibung</u> <u>Umbuchung</u> <u>Abgang</u> <u>Korrektur EB</u>	<u>Stand</u> <u>31.12.2024</u>
	<u>EURO</u>		<u>EURO</u>		<u>EURO</u>	<u>EURO</u>
1.2.1 Wald, Forsten	144.119,46		0,00		0,00	144.119,46
1.2.2 Sonstige unbebaute Grundstücke und grundstücksgleiche Rechte	175.313,53		0,00	Afa	-4.186,00	171.127,53
1.2.3 Bebaute Grundstücke und grundstücksgleiche Rechte	488.983,33	Z	1.736,21	Afa	-9.778,00	480.941,54
1.2.4. Infrastrukturvermögen	524.224,89		0,00	Afa	-28.795,00	495.429,89
1.2.7 Maschinen, technische Anlagen, Fahrzeuge	2,00		0,00		0,00	2,00
1.2.8 Betriebs- und Geschäftsausstattung	9.473,93		0,00	Afa	-1.392,00	8.080,93
			0,00	A	-1,00	
1.2.10 Geleistete Anzahlungen, Anlagen im Bau	55.373,01	Z	111.063,01		0,00	166.436,02
<b>1.2 Insgesamt</b>	<b>1.397.490,15</b>		<b>112.799,22</b>		<b>-44.152,00</b>	<b>1.466.137,37</b>

Das Sachanlagevermögen wurde zum Bilanzstichtag durch eine Buchinventur erfasst. Der Einzelnachweis ergibt sich aus der Anlagenbuchhaltung. Die Sachanlagen wurden mit den Anschaffungs- oder Herstellungskosten abzüglich planmäßiger linearer Abschreibungen bewertet. Anschaffungsnebenkosten wurden in die Anschaffungskosten einbezogen. Anschaffungskostenminderungen (Skonti, Boni, sonstige Nachlässe) wurden von den Anschaffungskosten abgesetzt. Fremdkapitalzinsen wurden nicht in die Herstellungskosten einbezogen. Für Zugänge und Abgänge im Zugangs- bzw. Abgangsjahr wurde die Abschreibung zeitanteilig berechnet. Die planmäßigen Abschreibungen wurden auf Grundlage der vom Ministerium des Innern und für Sport vorgegebenen wirtschaftlichen Nutzungsdauer nach der linearen Methode vorgenommen.

#### D 1.2.1 Wald, Forsten

Planmäßig bewirtschaftete Waldbestände liegen vor. Gegenüber der Vorjahresbilanz ergaben sich keine Änderungen.

#### D 1.2.2 Sonstige unbebaute Grundstücke und grundstücksgleiche Rechte

Gegenüber der Vorjahresbilanz ergaben sich außer der Abschreibung keine Veränderungen.

#### D 1.2.3 Bebaute Grundstücke und grundstücksgleiche Rechte

Gegenüber der Vorjahresbilanz ergaben sich folgende Änderungen:

Zugang:

Anl.Nr.	Bezeichnung	Erläuterung	Produkt	Wert
A27-001177	Defibrillator inkl. Zubehör	siehe Sopo A27-001178	5.7.3.10	1.736,21 €
<b>Summe:</b>				<b>1.736,21 €</b>

#### D 1.2.4 Infrastrukturvermögen

Gegenüber der Vorjahresbilanz ergaben sich außer der Abschreibung keine Veränderungen.

#### D 1.2.7 Maschinen, technische Anlagen, Fahrzeuge

Gegenüber der Vorjahresbilanz ergaben sich außer der Abschreibung keine Änderungen.

**D 1.2.8 Betriebs- und Geschäftsausstattungen**

Bewegliche Vermögensgegenstände des Sachanlagevermögens über 1000 EURO netto werden entsprechend der Abschreibungstabelle für Gemeinden über die dort festgelegte Nutzungsdauer abgeschrieben.

Gegenüber der Vorjahresbilanz ergaben sich folgende Änderungen:

Anl.Nr.	Bezeichnung	Erläuterung	Produkt	Wert	Zugang Afa
A27-000585	Kabeltrommel	Ausmusterung, da defekt	1.1.4.30	- 1,00 €	- €
<b>Summe:</b>				<b>- 1,00 €</b>	<b>- €</b>

**D 1.2.10 Geleistete Anzahlungen, Anlagen im Bau**

Der Bestand der Anlagen im Bau, setzt sich wie folgt zusammen:

Anl.Nr.	Bezeichnung	31.12.2023	Zugang	Abgang	Umbuchung	31.12.2024
A27-000902	AIB NBG. Langmeiler Weg Gonbach Ausgaben	55.373,01 €	0,00 €	0,00 €	0,00 €	55.373,01 €
A27-001176	AIB Ankauf Gebäude Hauptstr. 9	0,00 €	111.063,01 €	0,00 €	0,00 €	111.063,01 €
<b>Summe:</b>		<b>55.373,01 €</b>	<b>111.063,01 €</b>	<b>0,00 €</b>	<b>0,00 €</b>	<b>166.436,02 €</b>

**D.1.3 Finanzanlagen**

Zusammensetzung und Entwicklung:

	Stand	Z=	Zugang	A=	Abgang	Stand
	31.12.2023	U=	Umbuchung	U=	Umbuchung	31.12.2024
		K=	Korrektur EB	K=	Korrektur EB	
	EURO		EURO		EURO	EURO
1.3.5 Anstalten des öffentlichen Rechts	500,00		0,00		0,00	500,00
1.3.7 Sonstige Ausleihungen	350,00		0,00		0,00	350,00
<b>1.3 Finanzanlagen</b>	<b>850,00</b>		<b>0,00</b>		<b>0,00</b>	<b>850,00</b>

**D.1.3.5 Anstalten des öffentlichen Rechts**

Beteiligung der Gemeinde Gonbach an der Anstalt des öffentlichen Rechts „Energieprojekte Winnweiler“. Das Stammkapital beträgt 500 €. Gegenstand des Unternehmens ist der Bau und Betrieb von Photovoltaikanlagen und die Breitbandversorgung in der Verbandsgemeinde Winnweiler. Weitere Erläuterungen sind dem Beteiligungsbericht zu entnehmen.

### D.1.3.7 Sonstige Ausleihungen

Für den Geschäftsanteil bei der Volksbank Alzey-Worms eG (früher Raiffeisenbank Donnersberg) wurde im Haushaltsjahr 2024 eine Dividende in Höhe von 8,84 € ausgezahlt. Der Geschäftsanteil beträgt 350 €.

## D.2 Umlaufvermögen

Das Umlaufvermögen stellt solches Vermögen dar, welches schnell umgeschlagen wird, wie z.B. Vorräte, Forderungen und liquide Mittel.

### D.2.1 Vorräte

Zusammensetzung und Entwicklung:

	<u>Stand</u> 31.12.2023	<u>Z=</u> <u>U=</u> <u>K=</u>	<u>Zugang</u> <u>Umbuchung</u> <u>Korrektur EB</u>	<u>Afa=</u> <u>U=</u> <u>A=</u> <u>K=</u>	<u>Abschreibung</u> <u>Umbuchung</u> <u>Abgang</u> <u>Korrektur EB</u>	<u>Stand</u> 31.12.2024
	<u>EURO</u>		<u>EURO</u>		<u>EURO</u>	<u>EURO</u>
2.1.2 Unfertige Erzeugnisse, unfertige Leistungen	0,00		0,00		0,00	0,00
2.1.3 Fertige Erzeugnisse, fertige Leistungen und Waren	262,60		0,00	A	-149,52	113,08
<b>2.1 Vorräte insgesamt</b>	<b>262,60</b>		<b>0,00</b>		<b>-149,52</b>	<b>113,08</b>

Die Vorräte 2024 wurden zum Bilanzstichtag durch eine körperliche Bestandsaufnahme / Buchinventur erfasst. Die Vorräte wurden mit den Anschaffungs- oder Herstellungskosten bewertet. Anschaffungsnebenkosten wurden in die Anschaffungskosten einbezogen. Anschaffungskostenminderungen wurden von den Anschaffungskosten abgesetzt. Fremdkapitalzinsen wurden nicht in die Herstellungskosten einbezogen.

Zusammensetzung und Entwicklung:

Posten	Restwert zum 31.12.2023	Zugang	Abgang	Restwert zum 31.12.2024
Ortschroniken	1,00 €	- €	- €	1,00 €
Gonbach Zinnteller	261,60 €	- €	149,52 €	112,08 €
Liegendes Holz lt. Forstamt	- €	- €	- €	- €
<b>Summe:</b>	<b>262,60 €</b>		<b>149,52 €</b>	<b>113,08 €</b>

Der Bestand der Zinnteller beträgt zum Bilanzstichtag 3 Stück (-4).

### D.2.2 Forderungen und sonstige Vermögensgegenstände

Die Forderungen und sonstigen Vermögensgegenstände wurden durch eine Buchinventur zum Bilanzstichtag nachgewiesen. Gem. § 34 Abs. 5 GemHVO und § 6 Abs. 1 GemEBilBewVO sind Forderungen grundsätzlich mit dem Nominalwert anzusetzen. Zweifelhafte Forderungen (u. a. niedergeschlagene Forderungen, Forderungen die mit Rechtsbehelfen belegt sind und Forderungen, für die ein Insolvenzverfahren angemeldet ist), sind in Höhe des erwarteten Zahlungsausfalls einzeln wertzuberechtigten. Im Zweifelsfall sind die Forderungen in voller Höhe wertzuberechtigten. Erlassene Forderungen sind nicht anzusetzen. Im Rahmen der vorbereitenden Arbeiten wurden keine Wertberichtigungen bei den Kassenresten vorgenommen.

#### Einzelwertberichtigung

Die Kasseneinnahmereste gegen den privaten Bereich, zum Bilanzstichtag, wurden einzeln überprüft. Es besteht ein sehr geringes Ausfallrisiko. Eine Einzelwertberichtigung war deshalb nicht vorzunehmen.

#### Pauschalwertberichtigung

Durchschnittlicher Forderungsverlust der vergangenen Jahre				
Jahr	2021	2022	2023	Schnitt
Forderungen zum Bilanzstichtag	1.388,93 €	4.022,45 €	142,00 €	1.851,13 €
Abgänge oder Verluste	- €	- €	- €	- €
Angabe in v.H.	0	0	0	0

<b>Gesamtbetrag ausfallfähige Forderungen 2024</b>	<b>davon EWP</b>	<b>bereinigter Betrag</b>	<b>durchschnittl. Verlust Vorjahre</b>	<b>berichtigter Betrag ausfallfähiger Forderungen 2024</b>	<b>Betrag der PWB</b>
490,00 €	- €	490,00 €	- €	490,00 €	- €

<b>Buchung Pauschalwertberichtigung</b>		
bisherige PWB	neue PWB	Veränderung
- €	- €	- €

Es wurde keine Pauschalwertberichtigung vorgenommen.

Zusammensetzung und Entwicklung:

<b>Forderungsart</b>	<b>Stand</b>	<b>Stand Vorjahr</b>
	<b>31.12.2024</b>	<b>31.12.2023</b>
	<b>EURO</b>	<b>EURO</b>
Öffentlich-rechtliche Forderungen, Forderungen aus Transferleistungen	27.544,57	1.982,65
Privatrechtliche Forderungen aus Lieferungen und Leistungen	1.371,00	5,05
Forderungen gegen den sonstigen öffentlichen Bereich	107.165,82	99.430,74
Sonstige Vermögensgegenstände	0,00	0,00
<b>Insgesamt</b>	<b>136.081,39</b>	<b>101.418,44</b>

Zur Erläuterung verweisen wir auf die beigelegte Forderungsübersicht (Anlage).

#### D.4 Aktiver Rechnungsabgrenzungsposten

Dies ist eine Bilanzposition, die eine periodengerechte Erfolgsermittlung durch Verteilung von Ausgaben auf mehrere Perioden sicherstellt. Das heißt, Ausgaben vor dem Bilanzstichtag, die einen Aufwand für eine bestimmte Zeit nach dem Bilanzstichtag darstellen, sind dann als Rechnungsabgrenzungsposten auszuweisen.

Rechnungsabgrenzungsposten	Stand 31.12.2024	Stand Vorjahr 31.12.2023
	EURO	EURO
Sonstige Rechnungsabgrenzungsposten	835,83	730,00
<b>Insgesamt</b>	<b>835,83</b>	<b>730,00</b>

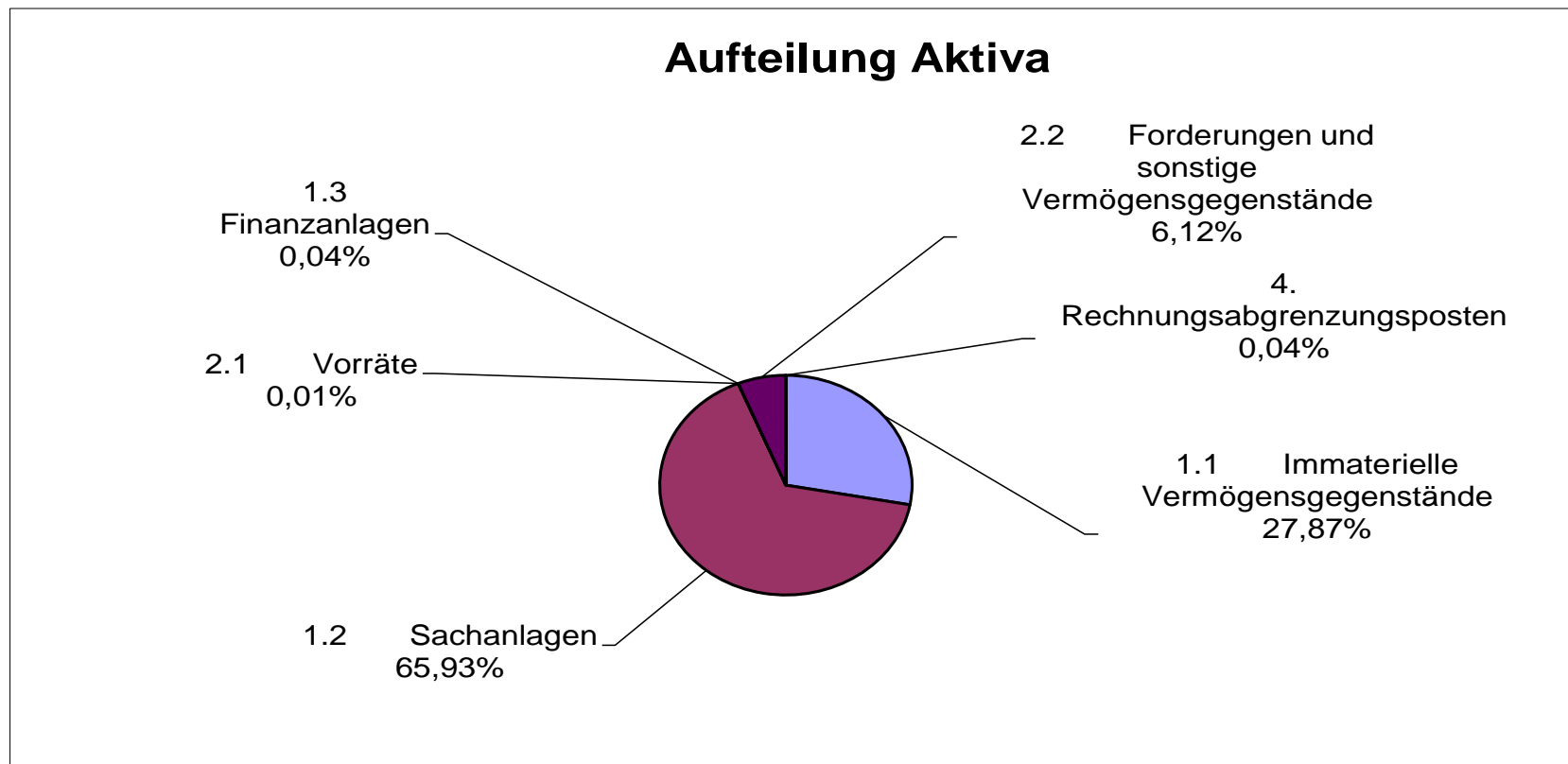
Der Rechnungsabgrenzungsposten setzt sich wie folgt zusammen:

Beschreibung	Buchungsstelle	Betrag
Aufwandsentschädigung Ortsbürgermeister Januar 2025	1.1.1.40.501100	835,83 €
<b>Summe:</b>		<b>835,83 €</b>

Der aktive Rechnungsabgrenzungsposten wurde durch Belege und durch Rechnungen belegt.

**Schaubild Aufteilung Aktiva**

Schlussbilanz 2024 Aufteilung Aktiva		
1.1	Immaterielle Vermögensgegenstände	619.645 €
1.2	Sachanlagen	1.466.137 €
1.3	Finanzanlagen	850 €
2.1	Vorräte	113 €
2.2	Forderungen und sonstige Vermögensgegenstände	136.081 €
4.	Rechnungsabgrenzungsposten	836 €
<b>Bilanzsumme Aktiva</b>		<b>2.223.663 €</b>



Beträge auf volle € gerundet

## E Angaben zu einzelnen Posten der Bilanz Passiva

### E.1 Eigenkapital

Das Eigenkapital ist der Saldo zwischen der Aktivseite der Bilanz abzüglich der Sonderposten, Rückstellungen und Verbindlichkeiten. Das Eigenkapital wurde zum Nennwert angesetzt.

Zusammensetzung und Entwicklung:

	Ergebnis des Haushalts- jahres	Stand	Zugang	Korrektur/ Übertrag	Abgang	Stand	Verr.	Stand nach Verrechnung
		31.12.2023		Eröffnungs- bilanz		31.12.2024	Kapital	31.12.2024
		EURO	EURO	EURO	EURO	EURO	Rücklage	
E.1.1 Kapitalrücklage		824.862,81	0,00	0,00	0,00	824.862,81	41.329,86	866.192,67
Jahresergebnis 2023	41.329,86	41.329,86	0,00	0,00	0,00	41.329,86	-41.329,86	0,00
Jahresergebnis 2024	31.968,33	0,00	31.968,33	0,00	0,00	0,00	0,00	31.968,33
<b>1. Insgesamt</b>		<b>866.192,67</b>	<b>31.968,33</b>	<b>0,00</b>	<b>0,00</b>	<b>865.865,03</b>	<b>0,00</b>	<b>898.161,00</b>

#### E.1.1 Kapitalrücklage

Die Kapitalrücklage hat sich gem. § 18 Abs. III GemHVO um 41.329,86 € gegenüber dem Vorjahr erhöht.

#### E.1.3 Ergebnisvortrag

Das Jahresergebnis 2024 in Höhe von 31.968,33 € wird in das Jahr 2025 vorgetragen.

#### E.1.4 Jahresüberschuss/Jahresfehlbetrag

Die Ergebnisrechnung 2024 weist einen Jahresüberschuss in Höhe von 31.968,33 € aus.

Weitere Angaben zur Ergebnisrechnung sind dem Rechenschaftsbericht zu entnehmen.

## E.2 Sonderposten

### E.2.1 Sonderposten für Belastungen aus dem kommunalen Finanzausgleich

Der Sonderposten für Belastungen aus dem kommunalen Finanzausgleich wurde unter Beachtung des § 38 Abs. 6 GemHVO in Höhe der zukünftigen Umlageverpflichtungen aus der Verbandsgemeindeumlage, der Kreisumlage sowie der Finanzausgleichsumlage in Höhe von 15.480,00 € gebildet, da sich für das Haushaltsfolgejahr aufgrund des § 13 des Landesfinanzausgleichsgesetzes eine Steuerkraftzahl der Gewerbesteuer ergibt, die den Durchschnitt der beiden Haushaltsvorjahre wesentlich übersteigt.

Zusammensetzung und Entwicklung:

Bilanzdatum	Einstellung SoPo	Entnahme SoPo
31.12.2020	- €	- €
31.12.2021	3.140,00 €	- €
31.12.2022	- €	3.140,00 €
31.12.2023	10.422,00 €	- €
31.12.2024	15.480,00 €	10.422,00 €

### E.2.2 Sonderposten zum Anlagevermögen

Die Sonderposten zum Anlagevermögen wurden mit den ursprünglichen Zuführungsbeträgen abzüglich der bis zum Bilanzstichtag vorzunehmenden Auflösungen angesetzt. Die Auflösung der Sonderposten erfolgt ertragswirksam entsprechend der Abschreibung der bezuschussten Vermögensgegenstände.

Zusammensetzung und Entwicklung:

	Stand	Z=	Zugang	Afl=	Auflösung	Stand
	31.12.2023	U=	Umbuchung	U=	Umbuchung	31.12.2024
		K=	Korrektur EB	A=	Abgang	
		Afl A=	Aufgel. Aufl.	K=	Korrektur EB	
	EURO		EURO		EURO	EURO
2.2.1 Sonderposten aus Zuwendungen	433.074,96	Z	1.736,21	Afl	-16.399,96	418.952,66
		U	541,45		0,00	
2.2.2 Sonderposten aus Beiträgen und ähnlichen Entgelten	678.748,39	Z	-541,45	Afl	-20.007,00	658.199,94
2.2.3 Sonderposten aus Anzahlungen für Anlagevermögen	0,00	Z	541,45	U	-541,45	0,00
<b>2.2 Sonderposten Anlagevermögen insgesamt</b>	<b>1.111.823,35</b>		<b>2.277,66</b>		<b>-36.948,41</b>	<b>1.077.152,60</b>

**E.2.2.1 Sonderposten Zuwendungen**

Zusammensetzung und Entwicklung:

	Stand	Z=	Zugang	Afl=	Auflösung	Stand
	31.12.2023	U=	Umbuchung	U=	Umbuchung	31.12.2024
		K=	Korrektur EB	A=	Abgang	
				K=	Korrektur EB	
	EURO		EURO		EURO	EURO
Zuwendungen vom Land (231420)	334.742,85	U	541,45	Afl	-11.593,00	323.081,30
				U	-610,00	
Zuweisungen von Gemeinden und Gemeindeverbänden (231430)	63.425,56		0,00	Afl	-2.625,96	60.799,60
Zuwendungen von privaten Unternehmen (231510)	276,00		0,00	Afl	-50,00	226,00
Zuweisungen vom privaten Bereich (u.a. Eigenleistungen) (231590)	34.630,55	Z	1.736,21	Afl	-1.521,00	34.845,76
<b>Zuwendungen insgesamt</b>	<b>433.074,96</b>		<b>2.277,66</b>		<b>-16.399,96</b>	<b>418.952,66</b>

Zuweisungen vom LandUmbuchung:

Anl.Nr.	Bezeichnung	Erläuterung	Produkt	Wert
A27-001167	Sopo Zuschuss Land Pl.Nr. 1035/14	Umb.wg. Pass.Neuausbau Wi.weg	5.5.5.90	-38,81 €
A27-001172	Sopo Zuschuss Land Pl.Nr. 1035/2	Umb.wg. Pass.Neuausb.Wi.weg Teilfl.1035/2	5.5.5.90	-29,74 €
<b>Summe:</b>				<b>-68,55 €</b>

Zuweisungen vom privaten Bereich (u.a. Eigenleistungen):Zugang:

Anl.Nr.	Bezeichnung	Erläuterung	Produkt	Wert
A27-001178	Sopo Spende Lions Club	für Defibrillator BeneHArt (siehe A27-001177)	5.7.3.10	1.736,21 €
<b>Summe:</b>				<b>1.736,21 €</b>

**E.2.2.2 Sonderposten Beiträge**

## Zusammensetzung und Entwicklung:

	Stand	Z=	Zugang	Afl=	Auflösung	Stand
	31.12.2023	U=	Umbuchung	U=	Umbuchung	31.12.2024
		K=	Korrektur EB	A=	Abgang	
		Afl Z=	Zugang. Aufl.	K=	Korrektur EB	
	EURO		EURO		EURO	EURO
vom sonstigen privaten Bereich (Feldwegebeiträge)	365.719,82	Z	-541,45	Afl	-19.819,00	345.359,37
vom sonstigen privaten Bereich (Erschließungsbeiträge)	313.028,57		0,00	Afl	-188,00	312.840,57
<b>Beiträge insgesamt</b>	<b>678.748,39</b>		<b>-541,45</b>		<b>-20.007,00</b>	<b>658.199,94</b>

Zugang:

Anl.Nr.	Bezeichnung	Erläuterung	Produkt	Wert
A27-001166	Sopo Beiträge Fahrweg Pl.Nr. 1035/14	Abg. w. Eingang Restzuschuss Wi.weg.	5.5.5.90	-308,19 €
A27-001171	Sopo Beiträge Pl.Nr. 1035/2	Abg. w. Eingang Restzuschuss Wi.weg.	5.5.5.90	-233,26 €
<b>Summe:</b>				<b>-541,45 €</b>

**E.2.2.3 Sonderposten aus Anzahlungen für Anlagevermögen**

Zusammensetzung und Entwicklung:

	Stand	Z=	Zugang	Afl=	Auflösung	Stand
	31.12.2023	U=	Umbuchung	U=	Umbuchung	31.12.2024
		K=	Korrektur EB	A=	Abgang	
				K=	Korrektur EB	
EURO		EURO		EURO	EURO	
Sonderposten aus Anzahlungen für Anlagevermögen	0,00	Z	541,45	U	-541,45	0,00
<b>Beiträge insgesamt</b>	<b>0,00</b>					<b>0,00</b>

Anl.Nr.	Bezeichnung	31.12.2023	Zugang	Umbuchung	Abgang	31.12.2024
A27-001173	Anz.a.Sopo Beiträge Geb.ausgl. Feldwegeausbau	0,00 €	541,45 €	-541,45 €	0	0,00 €
<b>Summe:</b>		<b>0,00 €</b>	<b>541,45 €</b>	<b>-541,45 €</b>	<b>0,00 €</b>	<b>0,00 €</b>

**E.2.3 Sonderposten für den Gebührenaussgleich**

	Stand	Z=	Zugang	Afl=	Auflösung	Stand
	31.12.2023	U=	Umbuchung	U=	Umbuchung	31.12.2024
		K=	Korrektur EB	A=	Abgang	
				K=	Korrektur EB	
EURO		EURO		EURO	EURO	
Sonderrechnung Wirtschaftswege	30.370,14	Z	3.689,19		0,00	34.059,33
<b>Insgesamt</b>	<b>30.370,14</b>		<b>3.689,19</b>		<b>0,00</b>	<b>34.059,33</b>

In der kostenrechnenden Einrichtung „Wirtschaftswege“ wurde im Haushaltsjahr aufgrund der Abrechnung „Sonderrechnung Wirtschaftswege 2024“ ein Überschuss, in Höhe von 3.689,19 € verbucht.

### E.2.5 Sonderposten aus Grabnutzungsentgelten

Der Sonderposten wurde zum 31.12.2023 aufgrund der gesetzlichen Regelung aufgelöst und entfällt zukünftig.

### E.3 Rückstellungen

Die Rückstellungen sind in Höhe der erwarteten Inanspruchnahme angesetzt.

Zusammensetzung und Entwicklung:

Art der Rückstellungen	Stand 31.12.2023	Zuführung	Entnahme	Auflösung	Stand 31.12.2024
	EURO	EURO	EURO	EURO	EURO
Pensionsrückstellungen aktive Beamte	12.021,00	0,00	0,00	-12.021,00	0,00
Ehrensoldempfänger	0,00	0,00	0,00	0,00	0,00
Sonstige Rückstellungen	0,00	2.585,87	0,00	0,00	2.585,87
<b>Insgesamt</b>	<b>12.021,00</b>	<b>0,00</b>	<b>0,00</b>	<b>0,00</b>	<b>2.585,87</b>

Die finanzmathematischen Berechnungen zur Ermittlung der Rückstellungen, für Pensionen und Ehrensold, wurde von der Versorgungskasse Pfälzische Pensionsanstalt vorgenommen und übernommen. Entsprechend den Berechnungen erfolgten die Zuführungen bzw. Auflösungen.

Die Pensionsrückstellungen für aktive Beamte wurden in Höhe von 12.021,00 € aufgelöst (ehemaliger OB hat kein Anspruch auf Ehrensold). Rückstellungen für Urlaub (1.825,32 €) und Überstunden (760,55 €) des Gemeindearbeiters wurden gebildet.

Rückstellungen für unterlassene Instandhaltungen und „Sonstige Rückstellungen“ die in der Bilanz nicht gesondert ausgewiesen werden, wurden nicht gebildet.

#### E.4 Verbindlichkeiten

Die Verbindlichkeiten wurden zum Rückzahlungsbetrag angesetzt.

Zusammensetzung und Entwicklung:

Verbindlichkeitsart	Restlaufzeit			Stand	Stand Vorjahr
	bis zu 1 Jahr	über 1 Jahr bis 5 Jahre	von mehr als 5 Jahren	31.12.2024	31.12.2023
	EURO	EURO	EURO	EURO	EURO
Verbindlichkeiten aus Kreditaufnahmen für Investitionen	4.145,00	16.580,00	50.715,00	71.440,00	76.465,00
Verbindlichkeiten aus Lieferungen und Leistungen	113.790,71	0,00	0,00	113.790,71	4.836,39
Verbindlichkeiten aus Transferleistungen	812,08	0,00	0,00	812,08	717,75
Verbindlichkeiten gegenüber dem sonst. öffentlichen Bereich	0,00	0,00	0,00	0,00	11,68
Sonstige Verbindlichkeiten	10.181,42	0,00	0,00	10.181,42	9.356,51
<b>Summe der Verbindlichkeiten</b>	<b>128.929,21</b>	<b>16.580,00</b>	<b>50.715,00</b>	<b>196.224,21</b>	<b>91.387,33</b>

Zur Erläuterung wird auf die beigefügte Verbindlichkeiten-Übersicht verwiesen (Anlage).

### E.5 Passiver Rechnungsabgrenzungsposten

Passive Rechnungsabgrenzungsposten sind zu bilden, wenn im Haushaltsjahr eine Einnahme getätigt wurde, die erst im Haushaltsfolgejahr zu Erträgen führt. Der passive Rechnungsabgrenzungsposten wurde durch Rechnungen und Verträge belegt. Die Bewertung erfolgte mit dem Nominalwert.

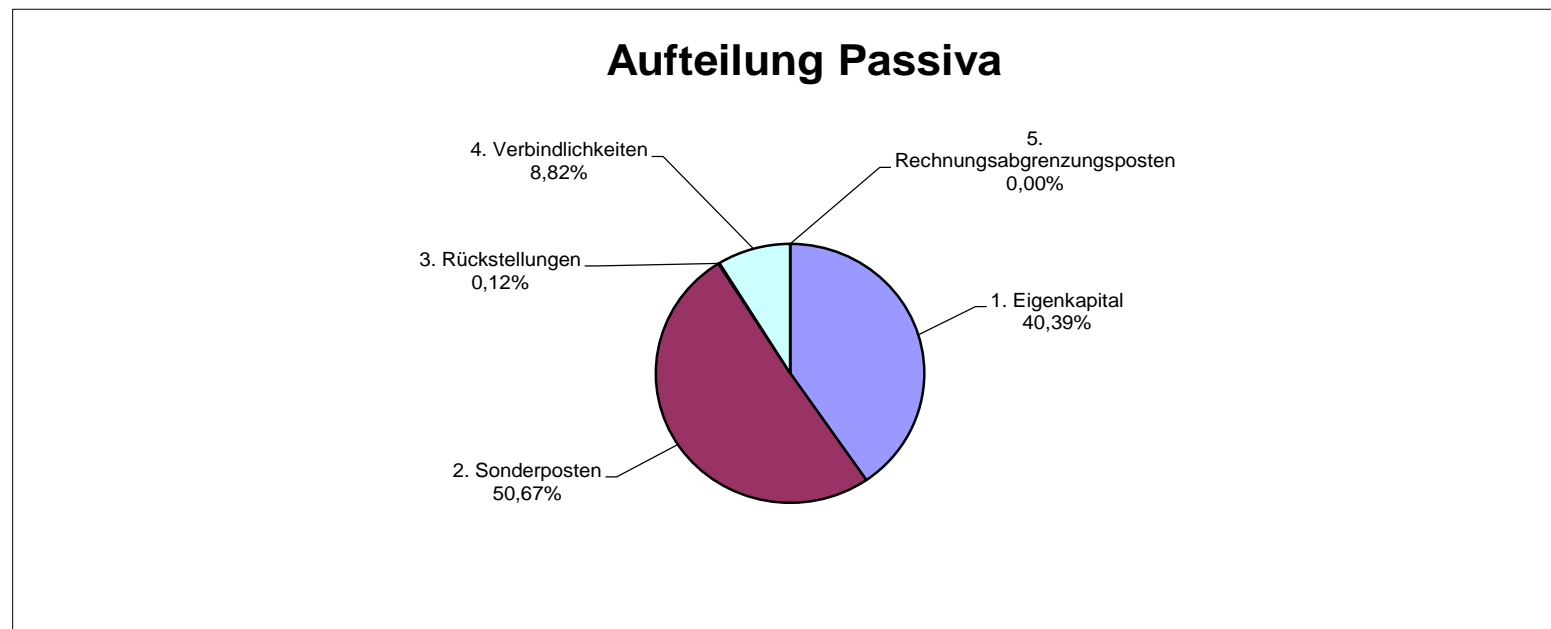
Rechnungsabgrenzungsposten	Stand 31.12.2024	Stand Vorjahr 31.12.2023
	EURO	EURO
Sonstige Rechnungsabgrenzungsposten	0,00	0,00
<b>Insgesamt</b>	<b>0,00</b>	<b>0,00</b>

Der Rechnungsabgrenzungsposten setzt sich wie folgt zusammen:

Beschreibung	Buchungsstelle	Betrag
		- €
<b>Summe:</b>		- €

**Aufteilung Passiva**

Schlussbilanz 2024 Aufteilung Passiva	
1. Eigenkapital	898.161 €
2. Sonderposten	1.126.692 €
3. Rückstellungen	2.586 €
4. Verbindlichkeiten	196.224 €
5. Rechnungsabgrenzungsposten	0 €
<b>Bilanzsumme Passiva</b>	<b>2.223.663 €</b>



Beträge auf volle € gerundet

**E.6 Angaben zur Ergebnisrechnung**

<b>Gonbach 31.12.2024</b>	<b>RE 2023</b>	<b>Übertrag aus Vorjahr</b>	<b>RE 2024</b>	<b>Ansatz 2024</b>	<b>Veränderung €</b>
Erträge aus Verwaltungstätigkeit	762.138,97 €	0,00 €	753.274,87 €	769.893 €	- 16.618,13 €
Aufwendungen aus Verwaltungstätigkeit	719.747,85 €	14.212,77 €	721.863,72 €	762.915 €	-55.264,05 €
<b>Ergebnis aus Verwaltungstätigkeit</b>	<b>42.391,12 €</b>	<b>-14.212,77 €</b>	<b>31.411,15 €</b>	<b>6.978,00 €</b>	<b>38.645,92 €</b>
Saldo der Zins- und sonstigen Finanzerträgen und - aufwendungen	-1.061,26 €	0,00 €	557,18 €	-2.729,00 €	3.286,18 €
Außerordentliche Erträge u. Aufwendungen	0,00 €	0,00 €	0,00 €		0,00 €
<b>Jahresergebnis</b>	<b>41.329,86 €</b>	<b>-14.212,77 €</b>	<b>31.968,33 €</b>	<b>4.249,00 €</b>	<b>41.932,0 €</b>

Weitere Erläuterungen zur Ergebnisrechnung können dem Rechenschaftsbericht entnommen werden.

## E.7 Angaben zur Finanzrechnung

Bezeichnung	RE 2023 EURO	RE 2024 EURO	Ansatz 2024 EURO	Verbesserung (+) Verschlechterung (-) RE/Plan EURO	Übertrag ins Vorjahr EURO
Einzahlungen aus Verwaltungstätigkeit	709.367,89	665.830,99	724.450	-58.619,01	0,00
Zinseinzahlungen und sonstige Finanzeinzahlungen	319,55	1.840,25	60	1.780,25	0,00
Einzahlungen aus Investitionstätigkeit	3.799,46	541,45	0	541,45	0,00
<b>Gesamteinzahlungen</b>	<b>713.486,90</b>	<b>668.212,69</b>	<b>724.510</b>	<b>-56.297,31</b>	<b>0,00</b>
Auszahlungen aus Verwaltungstätigkeit	648.413,03	655.399,99	708.095	-52.695,01	0,00
Zinsauszahlungen und sonstige Finanzauszahlungen	1.766,85	1.575,73	2.789	-1.213,27	0,00
Auszahlungen aus Investitionstätigkeit	2.201,50	0,00	142.000	-142.000,00	10.292,85
<b>Gesamtauszahlungen</b>	<b>652.381,38</b>	<b>656.975,72</b>	<b>852.884</b>	<b>-195.908,28</b>	<b>10.292,85</b>
<b>Finanzmittelfehlbetrag (-)</b>					
<b>Finanzmittelüberschuss (+)</b>	<b>61.105,52</b>	<b>11.236,97</b>	<b>-128.374,00</b>	<b>139.610,97</b>	<b>-10.292,85</b>
Einzahlungen aus Investitionskrediten	0,00	0,00	58.513	-58.513,00	57.000,00
Auszahlungen zur Tilgung von Investitionskrediten	-6.570,00	-5.025,00	-5.960	-935,00	0,00
Abnahme der liquiden Mittel	-54.377,71	-7.146,69	64.000	71.146,69	0,00
Zunahme der liquiden Mittel	0,00	0,00	0	0,00	0,00
Saldo durchlaufende Gelder	-157,81	934,72	0	-934,72	0,00
<b>Verwendung Finanzmittelüberschuss/Deckung Finanzmittelfehlbetrag</b>	<b>-61.105,52</b>	<b>-11.236,97</b>	<b>116.553,00</b>	<b>10.763,97</b>	<b>57.000,00</b>

\*Bei der Buchungsstelle 5.1.1.10.762901 ergibt sich eine Differenz in Höhe von 11.821 € in den Planzahlen, da bei der Erstellung des Doppelhaushaltes die Buchungsstelle nicht aktiv war. Dies wurde zwischenzeitlich behoben, so dass im Abschluss der korrekte Betrag ausgewiesen wird.

**E.8 Angaben zu den Teilrechnungen****Teilergebnisrechnung**

Budget Nr.:	Teilhaushalt	Erträge aus Verw. Tätigkeit	Aufw. aus Verw. Tätigkeit	Zins-erträge	Zinsauf-wendungen	a.o.Erträge	a.o.Aufw.	Jahresergeb. Teilh. v.ILV	Saldo ILV	Jahreserg. Teilh. nach ILV
1	Zentrale Verwaltung	12.865,27 €	27.290,58 €	- €	- €	- €	- €	- 14.425,31 €	- €	- 14.425,31 €
2	Schule/Kultur, Jugend und Soziales sowie Gesundheit und Sport	11.625,77 €	13.423,36 €	- €	- €	- €	- €	- 1.797,59 €	- €	- 1.797,59 €
3	Gestaltung der Umwelt	19.955,08 €	5.808,66 €	- €	- €	- €	- €	14.146,42 €	- €	14.146,42 €
4	Infrastruktureinrichtungen	30.093,26 €	46.655,07 €	365,23 €	- €	- €	- €	- 16.196,58 €	- €	- 16.196,58 €
5	Gemeindliche Einrichtungen	41.973,18 €	58.345,46 €	- €	- €	- €	- €	- 16.372,28 €	- €	- 16.372,28 €
6	Zentrale Finanzdienstleistungen	636.762,31 €	570.340,59 €	1.767,68 €	1.575,73 €	- €	- €	66.613,67 €	- €	66.613,67 €
	<b>Summe</b>	<b>753.274,87 €</b>	<b>721.863,72 €</b>	<b>2.132,91 €</b>	<b>1.575,73 €</b>	<b>- €</b>	<b>- €</b>	<b>31.968,33 €</b>	<b>- €</b>	<b>31.968,33 €</b>
	<b>Ergebnisrechnung</b>									

Die Erläuterungen zu den Teilrechnungen sind dem Rechenschaftsbericht zu entnehmen.

**Teilfinanzrechnung**

Budget Nr.:	Teilhaushalt	Saldo der lfd. Ein- u. Aus. aus Verw. Tätigkeit	Saldo der Zins- u. sonst. Finanzen. u. ausz.	Saldo der außerord. Ein- u. Ausz.	Saldo der Ein- u. Ausz. Aus ILV	Einz. aus Inv. Tätigk.	Ausz. aus Inv. Tätigk.	Saldo der Ein. u. Ausz. aus Inv.	Fin.Mittel Überschuss/-fehlbetrag
1	Zentrale Verwaltung	- 22.288,27 €	- €	- €	- €	- €	- €	- €	- 22.288,27 €
2	Schule/Kultur, Jugend und Soziales sowie Gesundheit und Sport	- 1.601,30 €	- €	- €	- €	- €	- €	- €	- 1.601,30 €
3	Gestaltung der Umwelt	- 5.378,87 €	- €	- €	- €	- €	- €	- €	- 5.378,87 €
4	Infrastruktureinrichtungen	- 10.930,00 €	365,23 €	- €	- €	541,45 €	- €	541,45 €	- 10.023,32 €
5	Gemeindliche Einrichtungen	- 14.822,59 €	- €	- €	- €	- €	- €	- €	- 14.822,59 €
6	Zentrale Finanzdienstleistungen	65.452,03 €	- 100,71 €	- €	- €	- €	- €	- €	65.351,32 €
	<b>Summe</b>	<b>10.431,00 €</b>	<b>264,52 €</b>	<b>- €</b>	<b>- €</b>	<b>541,45 €</b>	<b>- €</b>	<b>541,45 €</b>	<b>11.236,97 €</b>
	<b>Finanzrechnung</b>								

Die Erläuterungen zu den Teilrechnungen sind dem Rechenschaftsbericht zu entnehmen.

## F. Sonstige Angaben

### F.1 Ausgleich von Kostenunterdeckungen

Die Gemeinde erzielte mit ihren kostenrechnenden Einrichtungen im Haushaltsjahr 2024 folgende Kostenunterdeckungen:

Produkt	Bezeichnung	Erträge EURO	Aufwendungen EURO	Saldo EURO	Saldo Vorjahr EURO
1.1.4.30	Bauhof/Fuhrpark	205,16 €	6.340,81 €	-6.135,65 €	-1.745,70 €
5.5.3.10	Friedhofswesen	4.928,00 €	9.206,71 €	-4.278,71 €	13.816,27 €
5.5.5.10	Kommunale Forstwirtschaft	3.428,71 €	1.718,96 €	1.709,75 €	2.711,51 €
5.7.3.10	Bürgerhaus	15.492,56 €	24.613,59 €	-9.121,03 €	-8.466,55 €
5.7.3.40	Freizeitanlage	1.917,00 €	6.798,52 €	-4.881,52 €	-6.921,40 €

### F.2 Trägerschaften bei Sparkassen, die nicht bilanziert sind

Entfällt.

### F.3 Währungsumrechnungen

Entfällt.

#### F.4 Einschränkungen von Grundbesitzrechten

Die Gemeinde Gonbach verfügt über folgende Grundstücke mit Einschränkungen, z.B. Leitungsrechte, Wegerechte usw.:

Pl.-Nr. - Fläche	Nutzungsart	Adresse	Belastung lt. Grundbuch
74518-Pl.Nr.697/3-810 qm	Fahrweg	Hohlstr.	Geh- u. Fahrrecht Pfalzwerke
74518-Pl.Nr.698/3-330 qm	Fahrweg	Benzenhub	Geh- u. Fahrrecht Pfalzwerke
74518-Pl.Nr.703/2-690 qm	Fahrweg	Benzenhub	Geh- u. Fahrrecht Pfalzwerke
74518-Pl.Nr.741/20-3139 qm	Fahrweg	Langenthal	Geh- u. Fahrrecht Pfalzwerke
74518-Pl.Nr.740/1-1676 qm	Ackerland	Betzenhub	Geh- u. Fahrrecht Pfalzwerke
74518-Pl.Nr.741/33-3137 qm	Fahrweg	Am Perlenberg	Geh- u. Fahrrecht Pfalzwerke
74518-Pl.Nr.967/2-800 qm	Fahrweg	Rauschen	Geh- u. Fahrrecht Pfalzwerke
74518-Pl.Nr.988/2-1310 qm	Fahrweg	Rauschen	Geh- u. Fahrrecht Pfalzwerke
74518-Pl.Nr.1093/2-320 qm	Fahrweg	Reinauer Delle	Geh- u. Fahrrecht Pfalzwerke
74518-Pl.Nr.1094/2-2310 qm	Fahrweg	Flur	Geh- u. Fahrrecht Pfalzwerke
74518-Pl.Nr.1117/0-3180 qm	Fahrweg	Am Grillingswald	Geh- u. Fahrrecht Pfalzwerke
74518-Pl.Nr.1131/0-3490 qm	Fahrweg	Am Grillingswald	Geh- u. Fahrrecht Pfalzwerke
74518-Pl.Nr.741/32-2 qm	Einbahnige Straße	Am Perlenberg	Geh- u. Fahrrecht Pfalzwerke
74518-Pl.Nr.815/1-300 qm	Grünland	Am Haferberg	Hochspannungsleitungsrecht Pfalzwerke
74518-Pl.Nr.540/2-131 qm	Fahrweg	K40	Wasservers.leitungsrecht ZWV Westpfalz
74518-Pl.Nr.538/2-108 qm	Fahrweg	K40	Wasservers.leitungsrecht ZWV Westpfalz
74518-Pl.Nr.530/2-571 qm	Fahrweg	K40	Wasservers.leitungsrecht ZWV Westpfalz
74518-Pl.Nr.530/3-12 qm	Fahrweg	Am Münchweilerweg	Wasservers.leitungsrecht ZWV Westpfalz
74518-Pl.Nr.555/3-510 qm	Fahrweg	K40	Gasleitungsrecht Pfalzwerke
74518-Pl.Nr.555/4-4 qm	Fahrweg	Esel 1. Gewanne	Gasleitungsrecht Pfalzwerke
74518-Pl.Nr.510/2-132 qm	Fahrweg	K40	Wasservers.leitungsrecht ZWV Westpfalz
74518-Pl.Nr.344/2-530 qm	Fahrweg	Schelmengraben	Wasservers.leitungsrecht ZWV Westpfalz
74518-Pl.Nr.350/2-610 qm	Fahrweg	Breite Äcker	Wasservers.leitungsrecht ZWV Westpfalz
74518-Pl.Nr.744/14-100 qm	Park	Birkenstraße	Geh- u. Fahrrecht Pfalzwerke

74518-Pl.Nr.722/2-3103 qm	Fahrweg	Betzenhub	Geh- u. Fahrrecht Pfalzwerke
74518-Pl.Nr.56/4-1210 qm	Einbahnige Straße	Hohlstr.	Hochspannungsleitungsrecht Pfalzwerke
74518-Pl.Nr.56/8-750 qm	Einbahnige Straße	Am Perlenberg	Hochspannungsleitungsrecht Pfalzwerke
74518-Pl.Nr.114/4-55 qm	Einbahnige Straße	Hohlstr.	Wasserbezugsrecht f. d. jew. ET v. 118, 119/2, 109/2, 109
74518-Pl.Nr.674/3-1553 qm	Einbahnige Straße	Höhenstr.	Gasleitungsrecht Pfalzwerke
74518-Pl.Nr.741/16-804 qm	Einbahnige Straße	Am Perlenberg	Hochspannungsleitungsrecht Pfalzwerke
74518-Pl.Nr.741/19-368 qm	Einbahnige Straße	Am Perlenberg	Hochspannungsleitungsrecht Pfalzwerke
74518-Pl.Nr.744/3-238 qm	Einbahnige Straße	Birkenstr.	Hochspannungsleitungsrecht Pfalzwerke
74518-Pl.Nr.744/9-1606 qm	Einbahnige Straße	Birkenstr.	Hochspannungsleitungsrecht Pfalzwerke
74518-Pl.Nr.772/8-360 qm	Einbahnige Straße	Hauptstr.	Hochspannungsleitungsrecht Pfalzwerke
74518-Pl.Nr.811/12-408 qm	Einbahnige Straße	Birkenstr.	Hochspannungsleitungsrecht Pfalzwerke
74518-Pl.Nr.811/13-2090 qm	Einbahnige Straße	Am Haferberg	Hochspannungsleitungsrecht Pfalzwerke
74518-Pl.Nr.189/9-2789 qm	Bach	Gonbach	Wasserleitungsrecht ZWV Westpfalz
74518-Pl.Nr.520/8-21 qm	Fahrweg	K40	Wasserleitungsrecht ZWV Westpfalz
74518-Pl.Nr.753/9-2497 qm	Freizeitanlage	Brückenweg	Wasserableitungsrecht f. d. jew. ET v. 753 Abwasserleitungsrecht f. VG Winnweiler
74518-Pl.Nr.791/2-10 qm	Einbahnige Straße	Hauptstr.	Kanal- u. Schachtrecht f. VG Winnweiler
74518-Pl.Nr.791/6-199 qm	Einbahnige Straße	Hauptstr.	Kanal- u. Schachtrecht f. VG Winnweiler
74518-Pl.Nr.772/12-340 qm	Fahrweg	Hinterm Dorf	Geh- u. Fahrrecht Pfalzwerke
74518-Pl.Nr.772/14-2218 qm	Einbahnige Straße	Brückenweg	Hochspannungsleitungsrecht Pfalzwerke

Im Haushaltsjahr 2009 wurde folgendes Grundstück mit Belastung erworben:

Pl.-Nr. - Fläche	Nutzungsart	Adresse	Belastung lt. Grundbuch
74518-Pl.Nr.741/30-40 qm	Straßenfläche		Hochspannungsleitungsrecht

In den Haushaltsjahren 2010 bis 2012 wurden keine Grundstücke mit Belastungen erworben.

Im Haushaltsjahr 2013 wurde folgendes Grundstück mit Belastung erworben:

Plan.Nr. Fläche	Nutzungsart	Adresse	Belastung lt. Grundbuch
74518-Pl.Nr. 215 - 4980 qm	Wiese		Geh- und Fahrrecht f.d.jew.ET v.216,220

In den Haushaltsjahren 2014 bis 2024 wurden keine Grundstücke mit Belastungen erworben.

**F.5 Drohende finanzielle Belastungen, für die keine Rückstellungen gebildet wurden**

Gem. § 48 II Nr. 13 GemHVO sind sonstige Sachverhalte, aus denen sich finanzielle Verpflichtungen ergeben können, gesondert anzugeben.

Der Gemeinde drohen zum Bilanzstichtag keine künftigen finanziellen Belastungen, für die keine Rückstellungen gebildet wurden:

**F.6 Finanzielle Verpflichtungen aus Leasingverträgen und kreditähnlichen Rechtsgeschäften**

Entfällt.

**F.7 Haftungsverhältnisse aus der Bestellung von Sicherheiten für fremde Verbindlichkeiten gemäß §48 Abs.2 Nr. 10 GemHVO**

Es bestehen keine Haftungsverhältnisse aus der Bestellung von Sicherheiten für fremde Verbindlichkeiten.

**F.8 Sonstige Haftungsverhältnisse gemäß § 48 Abs. 2 Nr. 11 GemHVO**

Zum Bilanzstichtag bestehen keine Haftungsverhältnisse.

**F.9 In Anspruch genommene Verpflichtungsermächtigungen, die noch keine Verbindlichkeiten begründen gemäß § 48 Abs. 2 Nr. 12 GemHVO**

Es wurden keine Verpflichtungsermächtigungen in Anspruch genommen.

**F.10 Sonstige Sachverhalte, aus denen sich finanzielle Verpflichtungen ergeben können gemäß § 48 Abs. 2 Nr. 13 GemHVO**

Zum Bilanzstichtag liegen keine sonstigen Sachverhalte vor, aus denen sich finanzielle Verpflichtungen für die Gemeinde ergeben.

**F.11 Noch nicht erhobene Entgelte und Abgaben**

Entfällt.

### F.12 Subsidiärhaftung aus der Zusatzversorgung der Arbeitnehmerinnen und Arbeitnehmer

Zur Subsidiärhaftung aus der Zusatzversorgung von Tarifangestellten werden folgende Angaben gemacht:

Aus der Zusatzversorgung besteht für Ansprüche der Beschäftigten der Gemeinde Gonbach keine Subsidiärhaftung. Die Beschäftigten sind aufgrund bestehender Tarifverträge in der Zusatzversorgungskasse versichert. Der Anspruch auf Zahlung der Zusatzversorgung richtet sich direkt gegen die Zusatzversorgungskasse. Die Gemeinde Gonbach als Arbeitgeberin hat die tarifvertragliche Pflicht, die entsprechenden Umlagen abzuführen. Der Umlagesatz beträgt zurzeit 3,75 % vom zusatzversorgungspflichtigen Bruttoentgelt. Zurzeit ist keine Veränderung des Umlagesatzes absehbar. Darüber hinaus wird seit 01.01.2003 ein sog. Sanierungsgeld zur Bildung eines Kapitalstocks geleistet. Dieses beträgt zurzeit 4 %.

### F.13 Derivative Finanzinstrumente

Zum Bilanzstichtag befinden sich keine derivativen Finanzinstrumente im Besitz der Gemeinde.

### F.14 Beteiligungen

Die Gemeinde ist zum Bilanzstichtag an den Energieprojekten Winnweiler AöR (EPW) mit 5 % direkt beteiligt. Zur weiteren Erläuterung wird auf den beigefügten Beteiligungsbericht verwiesen.

### F.15 Organisationen, für die die Gemeinde uneingeschränkt haftet

Entfällt.

### F.16 Personalbestand

Angabe der durchschnittlichen Zahl der Beamtinnen und Beamten sowie der Arbeitnehmerinnen und Arbeitnehmer im Haushaltsjahr gemäß § 48 Abs. 2 Nr. 22 GemHVO.

	Durchschnittliche Anzahl
Beamtinnen / Beamte	0
Arbeitnehmerinnen / Arbeitnehmer	1
<b>Insgesamt</b>	<b>1</b>

**G. Mitglieder des Gemeinderats**

Der Gemeinderat besteht aus folgenden Mitgliedern:

Legislaturperiode 2019/2024

<b>Nr.</b>	<b>Name, Vorname</b>
1	Berberich Jürgen Ortsbürgermeister
2	Kipper Mario Ortsbeigeordneter
3	Schiebel Bernd Ortsbeigeordneter
4	Alt Regina
5	Berberich Tanja
6	Grusa Ralf
7	May Alexander
8	Moser Jutta
9	Moser Volker
10	Müller Jens
11	Röske Ronnie
12	Weber Anja
13	Weber Dirk

Legislaturperiode 2024/2029

<b>Nr.</b>	<b>Name, Vorname</b>
1	Schiebel Bernd Ortsbürgermeister
2	Armbrüster Stefan Ortsbeigeordneter
3	Grusa Ralf Ortsbeigeordneter
4	Alt Regina
5	Baumgart Oliver
6	Berberich Tanja
7	Davis Stephanie
8	Ellenberger Tomas

9	Kipper Mario
10	Müller Jens
11	Schler Maureen
12	Van Lier Heike
13	Weber Dirk

**I. Gonbach, Datum, Unterschrift des Ortsbürgermeisters**

Gonbach, den

---

(Schiebel, Ortsbürgermeister)

## **J. Unterlassen von Angaben und Erläuterungen**

Alle erforderlichen Angaben und Erläuterungen gemäß § 48 Abs. 2 GemHVO wurden vorgenommen.

Aufgestellt:

Winnweiler, im März 2026

---

(Nicole Morr)  
Verbandsgemeinde Winnweiler  
Referat Finanzen und Kasse

## **III.1 Rechenschaftsbericht**

gemäß  
§ 49 GemHVO

## **Inhaltsangabe zum Rechenschaftsbericht**

### **Gliederung**

- A. Rechtsgrundlagen**
- B. Lage der Gemeinde**
  - B.1 Organisation der Gemeinde**
  - B.2 Rahmenbedingungen**
- C. Vermögens- und Finanzlage der Gemeinde**
  - C.1 Zusammengefasstes Ergebnis**
    - C.1.1 Bilanz**
    - C.1.2 Ergebnisrechnung**
    - C.1.3 Finanzrechnung**
    - C.1.4 Haushaltsausgleich**
    - C.1.5 Kommunaler Entschuldungsfonds (KEF-RP)**
  - C.2 Darstellung der Vermögens- und Finanzlage der Gemeinde**
    - C.2.1 Anlagevermögen**
      - C.2.1.1 Investitionen**
      - C.2.1.2 Abschreibungen / Abgänge**
      - C.2.1.3 Zuschreibungen**
      - C.2.1.4 Kennzahlen zum Anlagevermögen**
      - C.2.1.5 Entwicklung**
    - C.2.2 Umlaufvermögen**
      - C.2.2.1 Vorräte**
      - C.2.2.2 Forderungen und sonstige Vermögensgegenstände**
      - C.2.2.3 Kennzahlen zu den Forderungen**
      - C.2.2.4 Entwicklung der Forderungen**
      - C.2.2.5 Wertpapiere**
      - C.2.2.6 Liquide Mittel**
      - C.2.2.8 Kennzahlen zum Umlaufvermögen**
    - C.2.3 Aktive Rechnungsabgrenzung**
    - C.2.4 Schulden**
      - C.2.4.1 Verbindlichkeiten**
      - C.2.4.2 Rückstellungen**
      - C.2.4.3 Kennzahlen zur Verschuldung**
    - C.2.5 Aufwandsrückstellungen**
    - C.2.6 Eigenkapital**
      - C.2.6.1 Verlauf der Haushaltswirtschaft**
      - C.2.6.2 Eigenkapitalentwicklung**
    - C.2.7 Darstellung der Finanzlage der Gemeinde**

## **C.2.8 Finanzinstrumente und Haftungsverhältnisse**

### **D. Ertragslage der Gemeinde**

#### **D.1 Darstellung der Ertragslage der Gemeinde**

#### **D.2 Kennzahlen zur Ertragslage**

##### **D.2.1 Steuern und Umlagen**

##### **D.2.2 Abschreibungen**

##### **D.2.3 Personalaufwendungen**

##### **D.2.4 Aufwendungen für Sach- und Dienstleistungen**

### **E. Vorgänge nach dem Schluss des Haushaltsjahres**

### **F. Teilhaushalte**

#### **F.1 Ergebnisse der Teilergebnisrechnung nach Teilhaushalten gegliedert**

#### **F.2 Ergebnisse der Teilfinanzrechnung nach Teilhaushalten gegliedert**

### **G. Chancen und Risiken**

## A. Rechtsgrundlagen

Die Gemeinde hat gemäß § 108 Abs. 3 Nr. 1 GemO dem Jahresabschluss als Anlage einen Rechenschaftsbericht beizufügen. Nähere Anforderungen über die Ausgestaltung des Rechenschaftsberichtes formuliert § 49 GemHVO. In den Rechenschaftsbericht sind diejenigen Angaben aufzunehmen, die zu den einzelnen Posten der Ergebnisrechnung, der Finanzrechnung und der Bilanz vorgeschrieben sind. Es handelt sich hierbei um Pflichtangaben, die sich aus folgenden Rechtsquellen ergeben:

Rechtsquelle GemHVO	Inhalt
§ 44 Abs. 3	<i>Erhebliche Unterschiede in der Ergebnisrechnung</i>
§ 44 Abs. 4	<i>Außerordentliche Erträge und Aufwendungen</i>
§ 45 Abs. 3	<i>Erhebliche Unterschiede in der Finanzrechnung</i>
§ 45 Abs. 4	<i>Außerordentliche Ein- und Auszahlungen</i>
§ 46 Abs. 2	<i>Erhebliche Unterschiede in einer Teilergebnisrechnung</i>
§ 46 Abs. 3	<i>Erhebliche Unterschiede in einer Teilfinanzrechnung</i>
§ 47 Abs. 2	<i>Erhebliche Unterschiede in Bilanzposten</i>

Außerdem ist im Rechenschaftsbericht der Verlauf der Haushaltswirtschaft und die Lage der Gemeinde so darzustellen, dass ein, den tatsächlichen Verhältnissen entsprechendes Bild der Gemeinde vermittelt wird. Dazu ist im Rechenschaftsbericht ein Überblick über die wichtigen Ergebnisse des Jahresabschlusses zu geben und Rechenschaft über die Haushaltswirtschaft im abgelaufenen Haushaltsjahr abzulegen. In diesem Zusammenhang sind erhebliche Abweichungen der Jahresergebnisse von den Haushaltsansätzen zu erläutern. Außerdem hat der Rechenschaftsbericht eine ausgewogene und umfassende, dem Umfang der gemeindlichen Aufgabenerfüllung entsprechende Analyse der Haushaltswirtschaft und der Vermögens-, Finanz- und Ertragslage der Gemeinde zu enthalten. Ferner hat die Gemeinde im Rechenschaftsbericht auf Vorgänge von besonderer Bedeutung, die nach Schluss des Haushaltsjahres eingetreten sind, einzugehen. Weiterhin sind die Chancen und Risiken der künftigen Entwicklung der Gemeinde und die der Risikoeinschätzung zugrundeliegenden Annahmen darzustellen.

Der Rechenschaftsbericht zum 31.12.2024 wurde unter Beachtung des § 108 GemO i.V.m. § 49 GemHVO für die Ortsgemeinde Gonbach erstellt.

## B. Lage der Gemeinde

### B.1 Organisation der Gemeinde

Die rechtliche Struktur der Gemeinde Gonbach stellt sich wie folgt dar:

Die Ortsgemeinde Gonbach ist eine der 13 Ortsgemeinden der Verbandsgemeinde Winnweiler. Die Verbandsgemeinde Winnweiler ist Teil des Landkreises Donnersbergkreis mit Sitz in Kirchheimbolanden.

Die Gemeindeorgane in der Legislaturperiode 2019/2024 sind der ehrenamtliche Ortsbürgermeister Herr Jürgen Berberich und der Ortsgemeinderat, der aus den gewählten 12 Ratsmitgliedern und dem ehrenamtlichen Ortsbürgermeister als Vorsitzenden besteht. Die Gemeindeorgane in der Legislaturperiode 2024/2029 sind der ehrenamtliche Ortsbürgermeister Herr Bernd Schiebel und der Ortsgemeinderat, der aus den gewählten 12 Ratsmitgliedern und dem ehrenamtlichen Ortsbürgermeister als Vorsitzenden besteht. Die namentliche Benennung der Gemeindeorgane ist im Anhang erfolgt.

## B.2 Rahmenbedingungen

### *Bevölkerungsentwicklung*

Nach der Einwohnerstatistik zum 31.12.2024 sind in der Ortsgemeinde **507 Einwohner**, davon 17 mit Nebenwohnsitz und 52 mit ausländischer Staatsangehörigkeit gemeldet. Dies entspricht einem Ausländeranteil von 10,26 %. Die Altersstruktur sieht so aus, dass mit 18,34 % die größte Bevölkerungsgruppe bei den Einwohnern mit Hauptwohnsitz die 50 bis 59 -Jährigen darstellen.

Die Einwohnerzahl der Ortsgemeinde Gonbach ist gegenüber dem Vorjahr leicht gesunken (Vorjahr 540 Einwohner).

### *Gemeindefläche*

Die Gemarkungsfläche Gonbachs beträgt 294 Hektar, hiervon werden 69,2 % landwirtschaftlich genutzt, 16,8 % unterliegen der forstwirtschaftlichen Nutzung. Die Ortsgemeinde Gonbach ist selbst Eigentümer von Waldflächen. 13,4 % entfallen auf Siedlungs- und Verkehrsflächen und 0,7 % auf Wasser- und sonstige Flächen.

### *Standortvorteile*

An Verkehrsanlagen sind 11 Ortsstraßen vorhanden. Die Entfernung zur Ortsgemeinde Winnweiler als Unterzentrum beträgt 7 km und zur kreisfreien Stadt Kaiserslautern ca. 25 km, die verkehrsgünstig über die nahegelegene A 63 zu erreichen ist. Die Ortsgemeinde hat sich von einer landwirtschaftlich geprägten Gemeinde zwischenzeitlich zu einer Wohngemeinde entwickelt. Was letztendlich wohl auch auf die Schaffung von Neubaugebieten zurückzuführen ist.

Als dörfliche Einrichtungen sind u.a. das Bürgerhaus in der Ortsmitte, das den örtlichen Vereinen als Treff- und Versammlungszentrum dient, der Spiel- und Bolzplatz des Jugend- und Freizeitclub Gonbach e.V., welcher den Kindern und Jugendlichen am Ortsrand zur Verfügung steht sowie die Kneippanlage im Ort, die für Besucher und Einheimische eine Stätte der Erholung darstellt, zu nennen. Ein reges Vereinsleben ist Garant für das intakte Gemeinschaftsleben im Dorf.

## C. Vermögens- und Finanzlage der Gemeinde

### C.1 Zusammengefasstes Ergebnis

#### C.1.1 Bilanz

Die Bilanz zum Schluss des Haushaltsjahres weist ein positives Eigenkapital in Höhe von 898.161 € (Vorjahresbilanz: 866.192,67 €) aus. Das Eigenkapital hat sich im Haushaltsjahr, aufgrund des Jahresüberschusses in der Ergebnisrechnung, in Höhe von 31.968,33 €, um diesen Betrag erhöht.

Das Vermögen der Gemeinde Gonbach beträgt zum Bilanzstichtag 2.223.663,01 € (Vorjahr: 2.122.216,49 €).

Im Vergleich zum Haushaltsvorjahr hat sich das Vermögen im Wesentlichen durch die Zunahme der geleisteten Anzahlungen im Bau erhöht. Demgegenüber stehen die Abschreibungen, welche das Vermögen vermindern.

Das Vermögen ist belastet mit Verbindlichkeiten und Rückstellungen in Höhe von 198.810,08 €. Im Vergleich zum Haushaltsvorjahr haben sich die Verbindlichkeiten und Rückstellungen um 95.401,75 € erhöht. Dies ist im Wesentlichen durch die Zunahme der Verbindlichkeiten aus Lieferung und Leistung begründet. Das Vermögen ist in Höhe von 1.126.691,93 € durch Zuwendungen und Ertragszuschüsse, die als Sonderposten in der Bilanz ausgewiesen sind, mitfinanziert. Im Vergleich zur Vorjahresbilanz haben sich die Sonderposten um -25.923,56 € im Wesentlichen aufgrund der ertragswirksamen Auflösungen der Sonderposten

aus Zuwendungen, Beiträgen und ähnlichen Entgelten sowie der Anzahlungen auf Sonderposten vermindert. Die Zusammensetzung und Entwicklung der Sonderposten ist im Anhang und in der Sonderpostenübersicht erläutert.

Ein Sonderposten für Belastungen aus dem kommunalen Finanzausgleich ist in Höhe von 15.480,00 € (Vorjahr: 10.422,00 €) gebildet worden.

### Angaben zu einzelnen Posten der Bilanz Aktiva

Bilanzposition	31.12.2023	31.12.2024	Differenz
<b>1. Anlagevermögen</b>	<b>2.019.805,45 €</b>	<b>2.086.632,71 €</b>	<b>66.827,26 €</b>
1.1 Immaterielle Vermögensgegenstände	621.465,30 €	619.645,34 €	-1.819,96 €
1.2 Sachanlagen	1.397.490,15 €	1.466.137,37 €	68.647,22 €
1.3 Finanzanlagen	850,00 €	850,00 €	0,00 €
<b>2. Umlaufvermögen</b>	<b>101.681,04 €</b>	<b>136.194,47 €</b>	<b>34.513,43 €</b>
2.1 Vorräte	262,60 €	113,08 €	-149,52 €
2.2 Forderungen und sonstige Vermögensgegenstände	101.418,44 €	136.081,39 €	34.662,95 €
2.3 Wertpapiere des Umlaufvermögens	0,00 €	0,00 €	0,00 €
2.4 Kassenbestand, Bundesbankguthaben etc.	0,00 €	0,00 €	0,00 €
<b>3. Ausgleichsposten für latente Steuern</b>	<b>0,00 €</b>	<b>0,00 €</b>	<b>0,00 €</b>
<b>4. Aktiver Rechnungsabgrenzungsposten</b>	<b>730,00 €</b>	<b>835,83 €</b>	<b>105,83 €</b>
<b>5. Nicht durch Eigenkapital gedeckter Fehlbetrag</b>	<b>0,00 €</b>	<b>0,00 €</b>	<b>0,00 €</b>
<b>Bilanzsumme Aktiva</b>	<b>2.122.216,49 €</b>	<b>2.223.663,01 €</b>	<b>101.446,52 €</b>

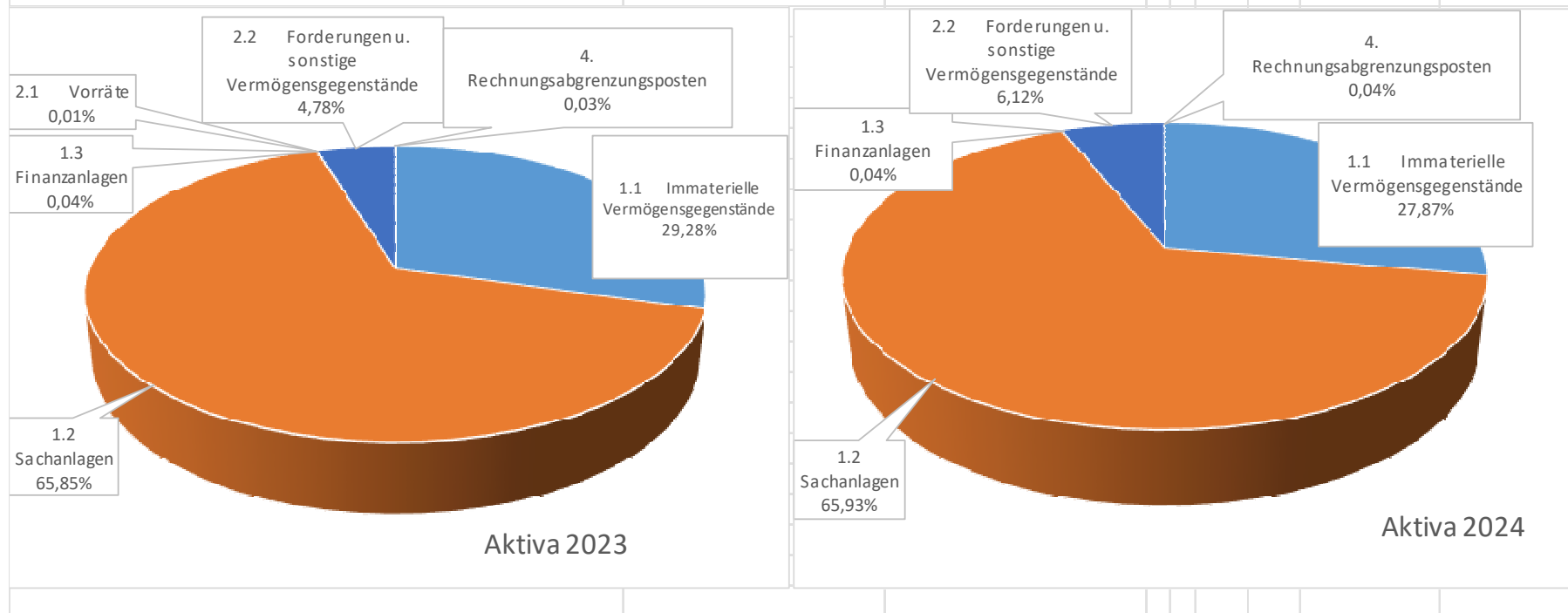
### Erhebliche Veränderungen:

#### 2.2 Forderungen und sonstige Vermögensgegenstände

Die Abweichungen ergeben sich im Wesentlichen durch die Zunahme der Forderungen aufgrund von Zuweisungen vom Land und der EU.

**Schaubild Aufteilung Aktiva**

Aufteilung Aktiva	31.12.2023	31.12.2024
1.1 Immaterielle Vermögensgegenstände	621.465 €	619.645 €
1.2 Sachanlagen	1.397.490 €	1.466.137 €
1.3 Finanzanlagen	850 €	850 €
2.1 Vorräte	263 €	113 €
2.2 Forderungen u. sonstige Vermögensgegenstände	101.418 €	136.081 €
4. Rechnungsabgrenzungsposten	730 €	836 €
<b>Bilanzsumme Aktiva</b>	<b>2.122.216 €</b>	<b>2.223.663 €</b>



Beträge auf volle € gerundet

**Angaben zu einzelnen Posten der Bilanz Passiva**

Bilanzposition	31.12.2023	31.12.2024	Differenz
<b>1. Eigenkapital</b>	866.192,67 €	898.161,00 €	31.968,33 €
<b>2. Sonderposten</b>	1.152.615,49 €	1.126.691,93 €	-25.923,56 €
2.1 Sonderposten für Belastungen aus dem kommunalen Finanzausgleich	10.422,00 €	15.480,00 €	5.058,00 €
2.2 Sonderposten zum Anlagevermögen	1.111.823,35 €	1.077.152,60 €	-34.670,75 €
2.3 Sonderposten für den Gebührenaussgleich	30.370,14 €	34.059,33 €	3.689,19 €
2.4 Sonderposten mit Rücklageanteil	0,00 €	0,00 €	0,00 €
2.5 Sonderposten aus Grabnutzungsentgelten	0,00 €	0,00 €	0,00 €
<b>3. Rückstellungen</b>	12.021,00 €	2.585,87 €	-9.435,13 €
3.1 Rückstellungen für Pensionen und ähnliche Verpflichtungen	12.021,00 €	0,00 €	-12.021,00 €
3.4 Sonstige Rückstellungen	0,00 €	2.585,87 €	2.585,87 €
<b>4. Verbindlichkeiten</b>	91.387,33 €	196.224,21 €	104.836,88 €
4.2 Verbindlichkeiten aus Kreditaufnahmen	76.465,00 €	71.440,00 €	-5.025,00 €
4.5 Verbindlichkeiten aus Lieferungen und Leistungen	4.836,39 €	113.790,71 €	108.954,32 €
4.6 Verbindlichkeiten aus Transferleistungen	717,75 €	812,08 €	94,33 €
4.10 Verbindlichkeiten gegenüber dem sonstigen öffentlichen Bereich	11,68 €	0,00 €	-11,68 €
4.11 Sonstige Verbindlichkeiten	9.356,51 €	10.181,42 €	824,91 €
<b>5. Rechnungsabgrenzungsposten</b>	0,00 €	0,00 €	0,00 €
<b>Bilanzsumme Passiva</b>	<b>2.122.216,49 €</b>	<b>2.223.663,01 €</b>	<b>101.446,52 €</b>

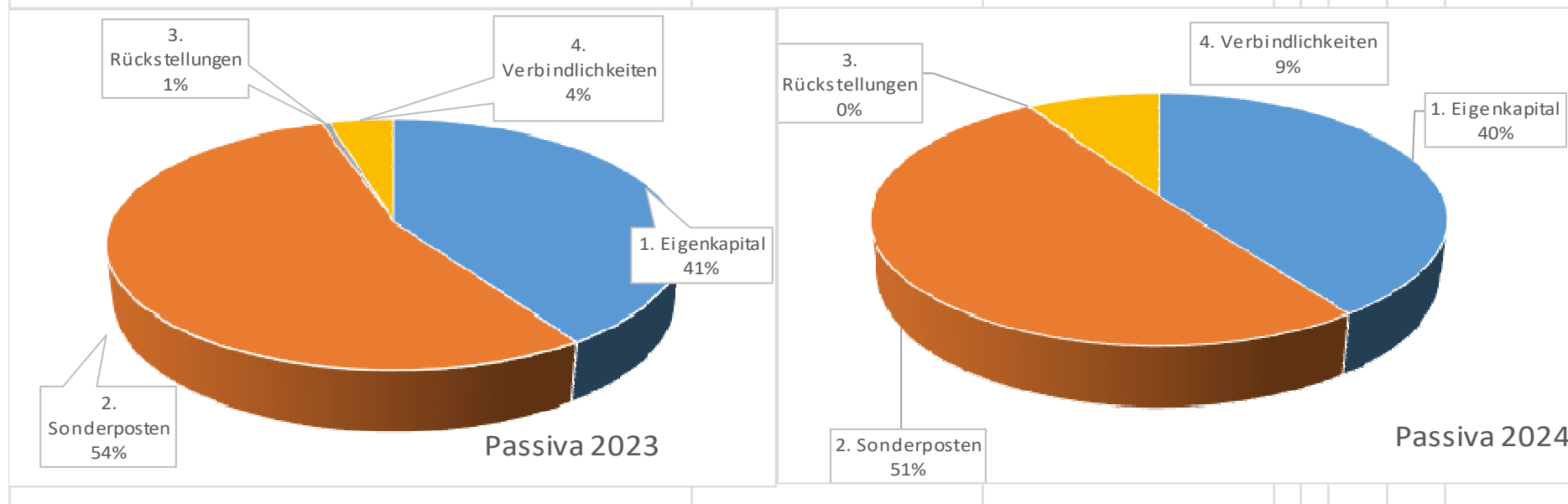
**Erhebliche Veränderungen:**

**Rückstellungen:** Die Rückstellungen gegenüber dem Vorjahr vermindern sich insbesondere durch die Auflösung der Pensionsrückstellung (Wechsel Ortsbürgermeister Ende der Legislaturperiode).

**Verbindlichkeiten:** Eine erhebliche Erhöhung ergibt sich bei den Verbindlichkeiten aus Lieferung und Leistung (Kauf Anwesen Hauptstr. 9).

**Schaubild Aufteilung Passiva**

Aufteilung Passiva	31.12.2023	31.12.2024
1. Eigenkapital	866.193 €	898.161 €
2. Sonderposten	1.152.615 €	1.126.692 €
3. Rückstellungen	12.021 €	2.586 €
4. Verbindlichkeiten	91.387 €	196.224 €
5. Rechnungsabgrenzungsposten	0 €	0 €
<b>Bilanzsumme Passiva</b>	<b>2.122.216 €</b>	<b>2.223.663 €</b>



Beträge auf volle € gerundet

**C.1.2 Ergebnisrechnung**

In der Ergebnisrechnung wurde ein Jahresüberschuss in Höhe von 31.968,33 € ausgewiesen, der um 41.932,10 € über dem im Ergebnishaushalt geplanten Jahresüberschuss in Höhe von 4.249 € liegt (zusätzlich Übertrag Ermächtigung aus Vorjahr: -14.212,77 €).

Die Ergebnisverbesserung gegenüber dem Planansatz resultiert aus Minderaufwendungen bei den sonstigen laufenden Aufwendungen und bei den Aufwendungen für Sach- und Dienstleistungen. Demgegenüber stehen Mindererträge bei den Zuwendungen, allgemeinen Umlagen und sonstigen Transfererträgen.

Nach § 44 Abs. 3 GemHVO sind den in der Ergebnisrechnung nachzuweisenden Ergebnissen die Ergebnisse der Rechnung des Haushaltsvorjahres und die Ansätze des Haushaltsjahres gegenüberzustellen; erhebliche Unterschiede sind im Rechenschaftsbericht anzugeben und zu erläutern.

Ergebnisrechnung		RE 2023	Übertrag aus Vorjahren	Ansatz 2024 inkl. evtl. Nachtrag	RE 2024	Differenz RE/Ansatz	Übertrag ins Folgejahr	Differenz RE/ RE Vorjahr
		EUR	EUR	EUR	EUR	EUR	EUR	EUR
E1	+ Steuern und ähnliche Abgaben	445.604,94	0,00	467.083	465.334,31	-1.748,69	0,00	19.729,37
E2	+ Zuwendungen, allgemeine Umlagen und sonstige Transfererträge	211.242,92	0,00	216.693	198.859,02	-17.833,98	0,00	-12.383,90
E4	+ Öffentlich-rechtliche Leistungsentgelte	46.566,25	0,00	27.523	29.930,90	2.407,90	0,00	-16.635,35
E5	+ Privatrechtliche Leistungsentgelte	11.334,42	0,00	14.851	9.925,19	-4.925,81	0,00	-1.409,23
E6	+ Kostenerstattungen und Kostenumlagen	1.501,43	0,00	1.800	2.502,03	702,03	0,00	1.000,60
E7	+ Sonstige laufende Erträge	45.889,01	0,00	41.943	46.723,42	4.780,42	0,00	834,41
<b>E8</b>	<b>Summe der laufenden Erträge aus Verwaltungstätigkeit</b>	<b>762.138,97</b>	<b>0,00</b>	<b>769.893</b>	<b>753.274,87</b>	<b>-16.618,13</b>	<b>0,00</b>	<b>-8.864,10</b>
E9	- Personal- und Versorgungsaufwendungen	29.868,77	0,00	47.106	43.187,20	-3.918,80	0,00	13.318,43
E10	- Aufwendungen für Sach- und Dienstleistungen	48.817,02	2.600,00	56.619	43.850,95	-15.368,05	0,00	-4.966,07
E11	- Abschreibungen	44.912,96	0,00	45.101	45.970,96	869,96	0,00	1.058,00
E12	- Zuwendungen, Umlagen und sonstige Transferaufwendungen	545.408,89	0,00	553.699	554.870,59	1.171,59	0,00	9.461,70
E14	- Sonstige laufende Aufwendungen	50.740,21	11.612,77	60.390	33.984,02	-38.018,75	0,00	-16.756,19
<b>E15</b>	<b>Summe der laufenden Aufwendungen aus Verwaltungstätigkeit</b>	<b>719.747,85</b>	<b>14.212,77</b>	<b>762.915</b>	<b>721.863,72</b>	<b>-55.264,05</b>	<b>0,00</b>	<b>2.115,87</b>
<b>E16</b>	<b>Laufendes Ergebnis aus Verwaltungstätigkeit</b>	<b>42.391,12</b>	<b>-14.213</b>	<b>6.978</b>	<b>31.411,15</b>	<b>38.645,92</b>	<b>0,00</b>	<b>-10.979,97</b>
E17	+ Zinserträge und sonstige Finanzerträge	546,73	0,00	60	2.132,91	2.072,91	0,00	1.586,18
E18	- Zinsaufwendungen und sonstige Finanzaufwendungen	1.607,99	0,00	2.789	1.575,73	-1.213,27	0,00	-32,26
<b>E19</b>	<b>Saldo der Zins- und sonstigen Finanzerträge und - aufwendungen</b>	<b>-1.061,26</b>	<b>0,00</b>	<b>-2.729</b>	<b>557,18</b>	<b>3.286,18</b>	<b>0,00</b>	<b>1.618,44</b>
<b>E20</b>	<b>Ordentliches Ergebnis</b>	<b>41.329,86</b>	<b>0,00</b>	<b>4.249</b>	<b>31.968,33</b>	<b>41.932,10</b>	<b>0,00</b>	<b>-9.361,53</b>
<b>E21</b>	<b>Außerordentliches Ergebnis</b>	<b>0,00</b>	<b>0,00</b>	<b>0</b>	<b>0,00</b>	<b>0,00</b>	<b>0,00</b>	<b>0,00</b>
<b>E22</b>	<b>Saldo aus internen Leistungsbeziehungen</b>	<b>0,00</b>	<b>0,00</b>	<b>0</b>	<b>0,00</b>	<b>0,00</b>	<b>0,00</b>	<b>0,00</b>
<b>E23</b>	<b>Jahresergebnis (Jahresüberschuss / Jahresfehlbetrag)</b>	<b>41.329,86</b>	<b>0,00</b>	<b>4.249</b>	<b>31.968,33</b>	<b>41.932,10</b>	<b>0,00</b>	<b>-9.361,53</b>

Im Vergleich zum Rechnungsergebnis des Haushaltsvorjahres ergeben sich bei folgenden Posten erhebliche Abweichungen:

**Erträge:**

**1. Öffentlich-rechtliche Leistungsentgelte**

Die Mindererträge gegenüber dem Vorjahr ergeben sich durch die Komplettauflösung des Sonderpostens für Grabnutzungsentgelte zum 31.12.2023.

**Aufwendungen:**

**1. Personal- und Versorgungsaufwendungen**

Die Mehraufwendungen gegenüber dem Vorjahr ergeben sich durch höhere Personal- und Versorgungsaufwendungen.

**2. Sonstige laufende Aufwendungen**

Die Abweichungen ergeben sich im Wesentlichen aus Minderaufwendungen für die Planung des Hochwasser-Starkregenkonzeptes und des Dorferneuerungskonzeptes sowie für die Erstellung von Bebauungsplänen. Demgegenüber stehen Mehraufwendungen für die Einstellung in den Sonderposten für den Kommunalen Finanzausgleich.

Im Vergleich zur Planung des Haushaltsjahres ergeben sich bei folgenden Posten erhebliche Abweichungen:

**Erträge:**

**1. Privatrechtliche Leistungsentgelte**

Die Mindererträge gegenüber der Planung ergeben sich bei den Erträgen aus Holzverkauf sowie den Mieten und Pachten.

**2. Zinserträge und sonstige Finanzerträge**

Die Mehrerträge gegenüber dem Vorjahr ergeben sich bei den Zinserträgen und der Vollverzinsung aus der Gewerbesteuer.

**Aufwendungen:**

**1. Aufwendungen für Sach- und Dienstleistungen**

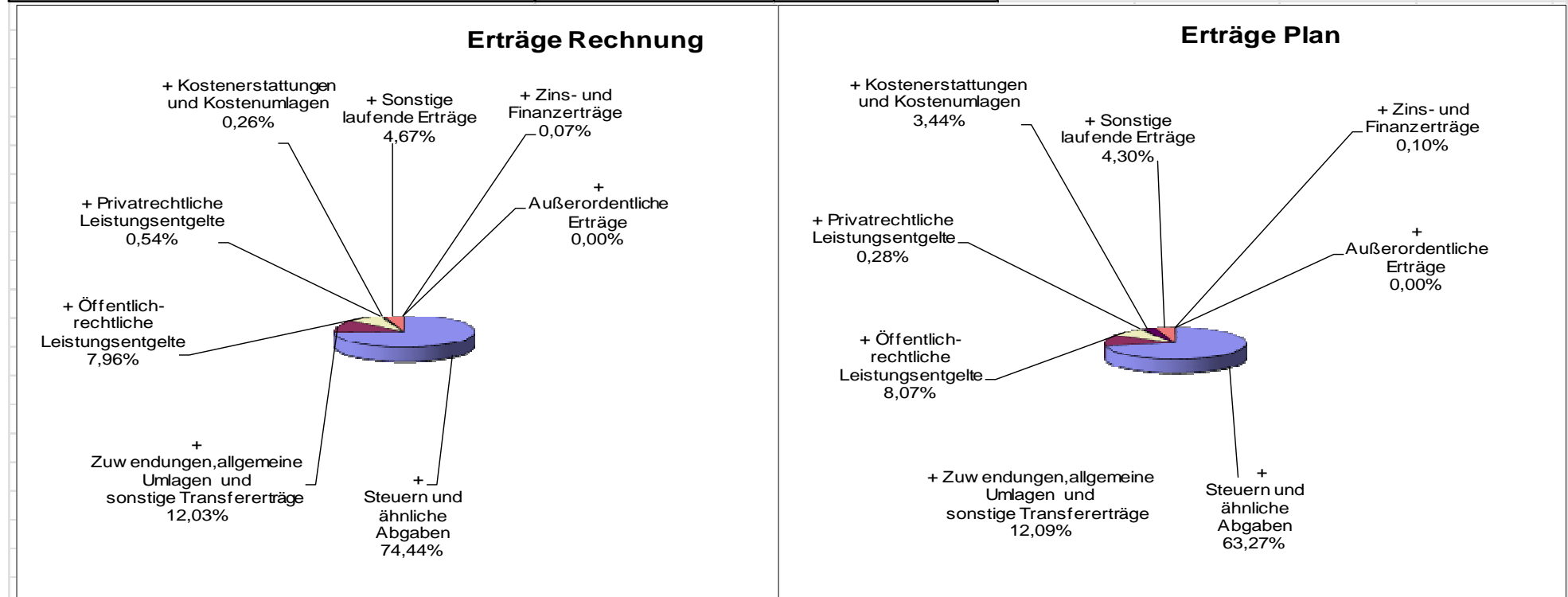
Die Minderaufwendungen gegenüber der Planung ergeben sich insbesondere bei der Unterhaltung des Forstbetriebs und der Wirtschaftswege sowie den Freizeiteinrichtungen und bei den Aufwendungen für Sachleistungen für sonstige soziale Hilfen.

**2. Sonstige laufende Aufwendungen**

Die Abweichungen gegenüber der Planung ergeben sich im Wesentlichen aus Minderaufwendungen für die Planung des Hochwasser-Starkregenkonzeptes, des Dorferneuerungskonzeptes und der Biodiversitätsstrategie. Demgegenüber stehen Mehraufwendungen für die Einstellung in den Sonderposten für den Kommunalen Finanzausgleich.

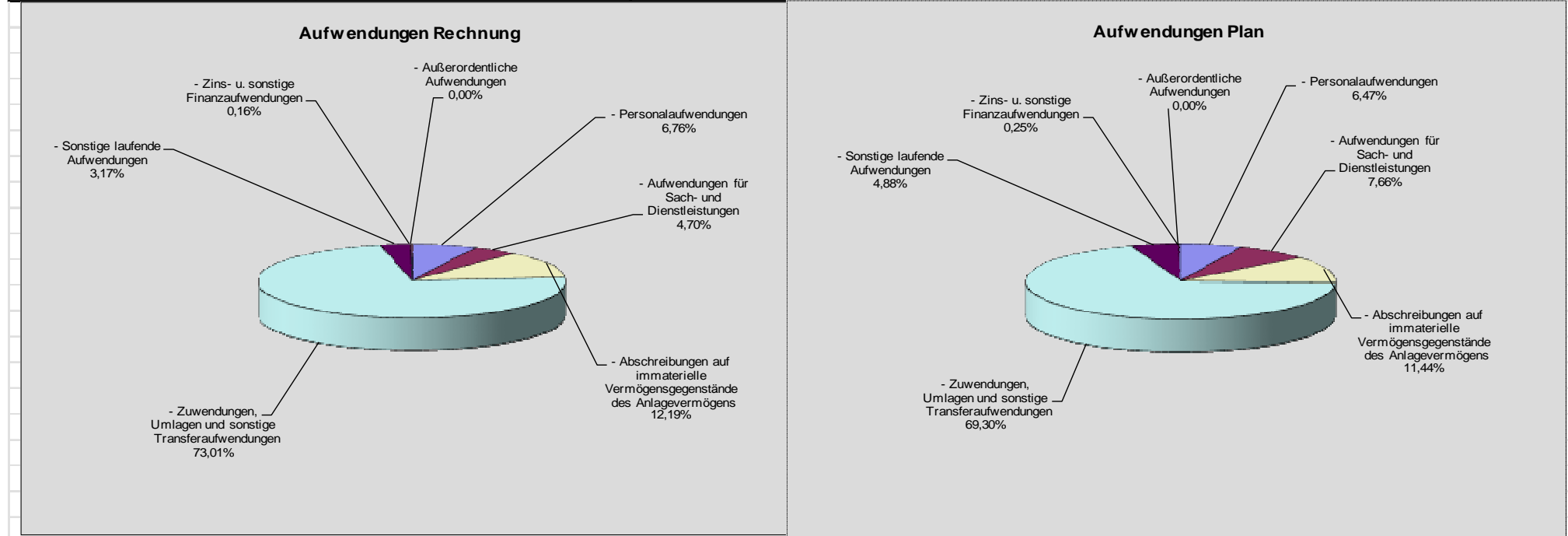
Die Einzelbeträge sind der **detaillierten** Ergebnisrechnung zu entnehmen.

Ertragsart	Rechnung	Plan
+ Steuern und ähnliche Abgaben	465.334 €	467.083 €
+ Zuwendungen, allgemeine Umlagen und sonstige Transfererträge	198.859 €	216.693 €
+ Öffentlich-rechtliche Leistungsentgelte	29.931 €	27.523 €
+ Privatrechtliche Leistungsentgelte	9.925 €	14.851 €
+ Kostenerstattungen und Kostenumlagen	2.502 €	1.800 €
+ Sonstige laufende Erträge	46.723 €	41.943 €
+ Zins- und Finanzerträge	2.133 €	60 €
+ Außerordentliche Erträge	0 €	0 €
<b>Summe der Erträge</b>	<b>755.408 €</b>	<b>769.953 €</b>



Beträge gerundet auf volle €

Aufwandsart	Rechnung	Plan
- Personalaufwendungen	43.187 €	47.106 €
- Aufwendungen für Sach- und Dienstleistungen	43.851 €	56.619 €
- Abschreibungen auf immaterielle Vermögensgegenstände des Anlagevermögens	45.971 €	45.101 €
- Zuwendungen, Umlagen und sonstige Transferaufwendungen	554.871 €	553.699 €
- Sonstige laufende Aufwendungen	33.984 €	60.390 €
- Zins- u. sonstige Finanzaufwendungen	1.576 €	2.789 €
- Außerordentliche Aufwendungen	0 €	0 €
<b>Summe der Aufwendungen</b>	<b>723.439 €</b>	<b>765.704 €</b>



Beträge gerundet auf volle €

**C 1.3 Finanzrechnung**

In der Finanzrechnung beträgt der Saldo der ordentlichen und außerordentlichen Ein- und Auszahlungen gemäß § 2 Abs. 1 Nr. F 23 GemHVO insgesamt 10.695,52 €. Das Ergebnis ist damit um -2.930,48 € geringer als geplant. Dies ist im Wesentlichen auf Mindereinzahlungen bei den Zuwendungen, allgemeinen Umlagen und sonstigen Transfereinzahlungen zurückzuführen. Demgegenüber stehen Minderauszahlungen bei den Auszahlungen für Sach- und Dienstleistungen.

Nach § 45 Abs. 3 GemHVO sind, den in der Ergebnisrechnung nachzuweisenden Ergebnissen, die Ergebnisse der Rechnung des Haushaltsvorjahres und die Ansätze des Haushaltsjahres gegenüberzustellen; erhebliche Unterschiede sind im Rechenschaftsbericht anzugeben und zu erläutern.

Finanzrechnung		RE 2023	Übertrag aus Vorjahr	Ansatz 2024 inkl. evtl. Nachträge	RE 2024	Differenz RE/Ansatz	Übertrag ins Folgejahr	Differenz RE/ Vorjahr RE
		EUR	EUR	EUR	EUR	EUR	EUR	EUR
F1	+ Steuern und ähnliche Abgaben	453.572,27	0,00	467.083	458.284,61	-8.798,39	0,00	4.712,34
F2	+ Zuwendungen, allgemeine Umlagen und sonstige Transfereinzahlungen	204.638,00	0,00	202.406	162.854,16	-39.551,84	0,00	-41.783,84
F4	+ Öffentlich-rechtliche Leistungsentgelte	4.348,47	0,00	7.110	10.088,90	2.978,90	0,00	5.740,43
F5	+ Privatrechtliche Leistungsentgelte	11.334,42	0,00	14.851	9.439,46	-5.411,54	0,00	-1.894,96
F6	+ Kostenerstattungen und Kostenumlagen	1.501,43	0,00	1.800	2.502,03	702,03	0,00	1.000,60
F7	+ Sonstige laufende Einzahlungen	33.973,30	0,00	31.200	22.661,83	-8.538,17	0,00	-11.311,47
<b>F8</b>	<b>Summe der laufenden Einzahlungen aus Verwaltungstätigkeit</b>	<b>709.367,89</b>	<b>0,00</b>	<b>724.450</b>	<b>665.830,99</b>	<b>-58.619,01</b>	<b>0,00</b>	<b>-43.536,90</b>
F9	- Personal- und Versorgungsauszahlungen	27.575,52	0,00	43.706	40.707,16	-2.998,84	0,00	13.131,64
F10	- Auszahlungen für Sach- und Dienstleistungen	45.581,31	0,00	59.219	45.959,64	-13.259,36	0,00	378,33
F12	- Zuwendungen, Umlagen und sonstige Transferauszahlungen	545.802,92	0,00	553.699	553.848,58	149,58	0,00	8.045,66
F14	- Sonstige laufende Auszahlungen	29.453,28	0,00	51.471	14.884,61	-36.586,39	0,00	-14.568,67
<b>F15</b>	<b>Summe der laufenden Auszahlungen aus Verwaltungstätigkeit</b>	<b>648.413,03</b>	<b>0,00</b>	<b>708.095</b>	<b>655.399,99</b>	<b>-52.695,01</b>	<b>0,00</b>	<b>6.986,96</b>
<b>F16</b>	<b>Saldo der laufenden Ein- und Auszahlungen aus Verwaltungstätigkeit</b>	<b>60.954,86</b>	<b>0,00</b>	<b>16.355</b>	<b>10.431,00</b>	<b>-5.924,00</b>	<b>0,00</b>	<b>-50.523,86</b>
F17	+ Zinseinzahlungen und sonstige Finanzeinzahlungen	319,55	0,00	60	1.840,25	1.780,25	0,00	1.520,70
F18	- Zinsauszahlungen und sonstige Finanzauszahlungen	1.766,85	0,00	2.789	1.575,73	-1.213,27	0,00	-191,12
<b>F19</b>	<b>Saldo der Zins- und sonstigen Finanzein- und - auszahlungen</b>	<b>-1.447,30</b>	<b>0,00</b>	<b>-2.729</b>	<b>264,52</b>	<b>2.993,52</b>	<b>0,00</b>	<b>1.711,82</b>
<b>F20</b>	<b>Saldo der ordentlichen Ein- und Auszahlungen</b>	<b>59.507,56</b>	<b>0,00</b>	<b>13.626</b>	<b>10.695,52</b>	<b>-2.930,48</b>	<b>0,00</b>	<b>-48.812,04</b>
<b>F21</b>	<b>Saldo der außerordentlichen Ein- und Auszahlungen</b>	<b>0,00</b>	<b>0,00</b>	<b>0</b>	<b>0,00</b>	<b>0,00</b>	<b>0,00</b>	<b>0,00</b>
<b>F22</b>	<b>Saldo der Ein- und Auszahlungen aus internen Leistungsbeziehungen</b>	<b>0,00</b>	<b>0,00</b>	<b>0</b>	<b>0,00</b>	<b>0,00</b>	<b>0,00</b>	<b>0,00</b>
<b>F23</b>	<b>Saldo der ordentlichen und außerordentlichen Ein- und Auszahlungen</b>	<b>59.507,56</b>	<b>0,00</b>	<b>13.626,00</b>	<b>10.695,52</b>	<b>-2.930,48</b>	<b>0,00</b>	<b>-48.812,04</b>

Finanzrechnung		RE 2023	Übertrag aus Vorjahr	Ansatz 2024 inkl. evtl.	RE 2024	Differenz RE/Ansatz	Übertrag ins Folgejahr	Differenz RE/ RE Vorjahr
		EUR	EUR	EUR	EUR	EUR	EUR	EUR
F24	+ Einzahlungen aus Investitionszuwendungen	2.201,50	0,00	0,00	541,45	541,45	0,00	-1.660,05
F25	+ Einzahlungen aus Beiträgen und ähnlichen Entgelten	1.597,96	0,00	0,00	0,00	0,00	0,00	-1.597,96
<b>F27</b>	<b>Summe der Einzahlungen aus Investitionstätigkeit</b>	<b>3.799,46</b>	<b>0,00</b>	<b>0,00</b>	<b>541,45</b>	<b>541,45</b>	<b>0,00</b>	<b>-3.258,01</b>
F29	- Auszahlungen für Sachanlagen	2.201,50	0,00	142.000,00	0,00	-142.000,00	0,00	-2.201,50
F31	- Sonstige Investitionsauszahlungen	0,00	0,00	0,00	0,00	0,00	0,00	0,00
<b>F32</b>	<b>Summe der Auszahlungen aus Investitionstätigkeit</b>	<b>2.201,50</b>	<b>0,00</b>	<b>142.000,00</b>	<b>0,00</b>	<b>-142.000,00</b>	<b>0,00</b>	<b>-2.201,50</b>
<b>F33</b>	<b>Saldo der Ein- und Auszahlungen aus Investitionstätigkeit</b>	<b>1.597,96</b>	<b>0,00</b>	<b>#####</b>	<b>541,45</b>	<b>142.541,45</b>	<b>0,00</b>	<b>-1.056,51</b>
<b>F34</b>	<b>Finanzmittelüberschuss /-fehlbetrag</b>	<b>61.105,52</b>	<b>0,00</b>	<b>#####</b>	<b>11.236,97</b>	<b>139.610,97</b>	<b>-10.292,85</b>	<b>-1.056,51</b>
<b>F35</b>	<b>+ Aufnahme von Investitionskrediten</b>	<b>0,00</b>	<b>0,00</b>	<b>58.513,00</b>	<b>0,00</b>	<b>-58.513,00</b>	<b>57.000,00</b>	<b>0,00</b>
F36	- Tilgung von Investitionskrediten	6.570,00	0,00	5.960,00	5.025,00	-935,00	0,00	-1.545,00
<b>F37</b>	<b>Saldo der Ein- und Auszahlungen aus Investitionskrediten</b>	<b>-6.570,00</b>	<b>0,00</b>	<b>52.553,00</b>	<b>-5.025,00</b>	<b>-57.578,00</b>	<b>57.000,00</b>	<b>1.545,00</b>
<b>F38</b>	<b>Veränderung d. Forderungen ggüb.d.Verbandsgemeinde im Rahmen d. Einheitskasse</b>	<b>-54.377,71</b>	<b>0,00</b>	<b>64.000,00</b>	<b>-7.146,69</b>	<b>-71.146,69</b>	<b>0,00</b>	<b>47.231,02</b>
<b>F39</b>	<b>Veränderung d. Verbindlichk. ggüb. d.Verbandsgemeinde im Rahmen d. Einheitskasse</b>	<b>0,00</b>	<b>0,00</b>	<b>0</b>	<b>0,00</b>	<b>0,00</b>	<b>0,00</b>	<b>0,00</b>
<b>F40</b>	<b>Saldo der Ein- und Auszahlungen aus Finanzierungstätigkeit</b>	<b>-60.947,71</b>	<b>0,00</b>	<b>116.553</b>	<b>-12.171,69</b>	<b>-128.724,69</b>	<b>57.000,00</b>	<b>48.776,02</b>
<b>F41</b>	<b>Saldo der durchlaufenden Gelder</b>	<b>-157,81</b>	<b>0,00</b>	<b>0</b>	<b>934,72</b>	<b>934,72</b>	<b>0,00</b>	<b>1.092,53</b>
F42	Verwendung Finanzmittelüberschuss /Deckung	-61.105,52	0,00	116.553	-11.236,97	127.789,97	57.000,00	49.868,55
<b>F43</b>	<b>Veränderung der liquiden Mittel (einschl. durchlaufende Gelder)</b>	<b>54.377,71</b>	<b>0,00</b>	<b>-64.000</b>	<b>7.146,69</b>	<b>71.146,69</b>	<b>0,00</b>	<b>-47.231,02</b>
<b>F44</b>	<b>nachrichtlich:Ausgleich Finanzhaushalt</b>	<b>52.937,56</b>	<b>0,00</b>	<b>7.666</b>	<b>5.670,52</b>	<b>-1.995,48</b>	<b>0,00</b>	<b>-47.267,04</b>
<b>F45</b>	<b>nachrichtlich: Mindestrückführung gem Tilgungsplan</b>	<b>0,00</b>	<b>0,00</b>	<b>0</b>	<b>0,00</b>	<b>0,00</b>	<b>0,00</b>	<b>0,00</b>

Im Vergleich zum Rechnungsergebnis des Haushaltsvorjahres ergeben sich bei folgenden Posten erhebliche Abweichungen:

Einzahlungen:

**1. Öffentlich-rechtliche Leistungsentgelte**

Die Mehreinzahlungen gegenüber dem Vorjahr ergeben sich durch Mehreinzahlungen bei den Gebühren für das Bestattungswesen.

**2. Sonstige laufende Einzahlungen**

Die Mindereinzahlungen gegenüber dem Vorjahr ergeben sich bei den Einzahlungen aus Spenden (Bürgercafé) und der Erstattung für Bauleitplanungskosten.

Auszahlungen:

**1. Personal- und Versorgungsauszahlungen**

Die Abweichungen gegenüber dem Vorjahr ergeben sich durch höhere Personal- und Versorgungsauszahlungen.

**2. Sonstige laufende Auszahlungen**

Die Minderauszahlungen gegenüber dem Vorjahr ergeben sich durch Auszahlungen im Rahmen der Dorferneuerung und für die Erstellung von Bebauungsplänen im Vorjahr.

**3. Auszahlungen für Sachanlagen**

Die Abweichung gegenüber dem Vorjahr ergibt sich im Wesentlichen durch die Mehrauszahlung für den Festplatzstromanschluss im Vorjahr.

Im Vergleich zur Planung des Haushaltsjahres ergeben sich bei folgenden Posten erhebliche Abweichungen:

Einzahlungen:

**1. Öffentlich-rechtliche Leistungsentgelte**

Die Mehreinzahlungen gegenüber der Planung ergeben sich durch Mehreinzahlungen bei den Gebühren für das Bestattungswesen.

**2. Privatrechtliche Leistungsentgelte**

Die Mindereinzahlungen gegenüber der Planung ergeben sich durch geringere Einzahlungen aus Holzverkauf und geringeren Einzahlungen aus Mieten und Pachten.

**3. Sonstige laufende Einzahlungen**

Die Mindereinzahlungen gegenüber der Planung ergeben sich bei den Einzahlungen aus Spenden (Bürgercafé).

Auszahlungen:

**1. Sonstige laufende Auszahlungen**

Die Minderauszahlungen gegenüber der Planung ergeben sich insbesondere bei den Auszahlungen im Rahmen der Dorferneuerung, den Auszahlungen im Rahmen der Planung Hochwasser-Starkregenkonzept und der Biodiversitätsstrategie.

**2. Auszahlungen für Sachanlagen**

Die Minderauszahlungen gegenüber der Planung ergeben sich im Wesentlichen durch die veranschlagte Auszahlung im Rahmen der Investition (Ankauf Anwesen Hauptstr. 9), welche ins Folgejahr übertragen wird.

### C.1.4 Haushaltsausgleich

Nach § 18 Abs. 2 GemHVO ist der Haushalt in der Rechnung ausgeglichen, wenn

1. die Ergebnisrechnung mindestens ausgeglichen ist und
2. in der Finanzrechnung der Saldo der ordentlichen und außerordentlichen Ein- und Auszahlungen ausreicht, um die Auszahlungen zur planmäßigen Tilgung von Investitionskrediten zu decken und
3. in der Bilanz kein negatives Eigenkapital ausgewiesen ist.

#### Der Haushaltsausgleich wurde erreicht.

Die Ergebnisrechnung schließt mit einem Jahresüberschuss ab (31.968,33 €).

Der Saldo der ordentlichen und außerordentlichen Ein- und Auszahlungen gem. § 2 Abs. 1 Posten F23 GemHVO des Jahres 2024 beläuft sich auf 10.695,52 €. Die ordentlichen Tilgungsleistungen der Investitionskredite gem. Posten F36 summieren sich auf 5.025 €. Der Saldo reicht somit aus, um die Tilgungsleistungen im laufenden Jahr zu decken. Ein Mindest-Rückführungsbetrag gem. Tilgungsplan ist nicht zu erwirtschaften.

Die Voraussetzung des Haushaltsausgleichs wurde in der Bilanz erfüllt, da ein positives Eigenkapital ausgewiesen wird.

Auf Grund des beschlossenen Haushaltsplans 2023/2024 geht die Gemeinde Gonbach davon aus, dass aufgrund der Planungsdaten der Haushaltsausgleich im Jahr 2024 ebenfalls erreicht werden kann.

Zusammensetzung und Entwicklung der Jahresergebnisse:

<b>Übersicht über die Entwicklung der Jahresergebnisse</b>			
<b>Ortsgemeinde Gonbach</b>			
(gemäß § 2 Abs. 1 Satz 1 Posten E 23 GemHVO)			
lfd. Nr.	Jahr	Jahr	Betrag in €
1	5. Haushaltsvorjahr (lt. festgestelltem Jahresabschluss)	2019	25.816,73
2	4. Haushaltsvorjahr (lt. festgestelltem Jahresabschluss)	2020	-13.493,23
3	3. Haushaltsvorjahr (lt. festgestelltem Jahresabschluss)	2021	-9.979,38
4	2. Haushaltsvorjahr (lt. festgestelltem Jahresabschluss)	2022	-327,64
5	1. Haushaltsvorjahr (lt. festgestelltem Jahresabschluss)	2023	41.329,86
6	Haushaltsjahr (Rechnungsergebnis)	2024	31.968,33

**Übersicht über die Über-/Unterdeckung im Finanzhaushalt bzw. in der Finanzrechnung OG Gonbach**

Jahr	Jahr	Saldo der ordentlichen und außerordentlichen	./. planmäßige Tilgung (§ 2 Abs. 1 Satz 1 Posten F36 GemHVO)	./. Mindest- rückführungsbetrag	= Betrag
		Ein- und Auszahlungen (§ 2 Abs.1 Satz 1 Posten F 23 GemHVO)		gem. Tilgungsplan (§2 Abs. 1 Satz 1 Posten F45 GemHVO)	
in €					
5. Haushaltsvorjahr (lt. festgestelltem Jahresabschluss)	2019	11.636,32	3.785,00		7.851,32
4. Haushaltsvorjahr (lt. festgestelltem Jahresabschluss)	2020	2.489,09	3.785,00		-1.295,91
3. Haushaltsvorjahr (lt. festgestelltem Jahresabschluss)	2021	-11.081,28	4.785,00		-15.866,28
2. Haushaltsvorjahr (lt. festgestelltem Jahresabschluss)	2022	25.965,83	3.850,00		22.115,83
1. Haushaltsvorjahr (lt. festgestelltem Jahresabschluss)	2023	59.507,56	6.570,00		52.937,56
Haushaltsjahr (Rechnungsergebnis)	2024	10.695,52	5.025,00	0,00	5.670,52

**C.1.5 Kommunaler Entschuldungsfonds (KEF-RP)**

Der Konsolidierungsvertrag i.d.F. vom 30.08.2012 endete zum 31.12.2018.

**C.2 Darstellung der Vermögens- und Finanzlage der Gemeinde****C.2.1 Anlagevermögen**

Zusammensetzung und Entwicklung:

	31.12.2023	31.12.2024
	EURO	EURO
1.1 Immaterielle Vermögensgegenstände	621.465,30	619.645,34
1.2 Sachanlagen	1.397.490,15	1.466.137,37
1.3 Finanzanlagen	850,00	850,00
<b>1. Summe Anlagevermögen</b>	<b>2.019.805,45</b>	<b>2.086.632,71</b>

Die Veränderung des Anlagevermögens resultiert im Wesentlichen aus planmäßigen Abschreibungen. Die Bestandsveränderungen sind im Anhang erläutert.

**C.2.1.1 Investitionen**

Wesentliche Investitionen im Einzelnen:

<b>Investitionen 2024 OG Gonbach</b>				
<b>Bezeichnung der Maßnahme</b>	<b>Planungsstelle</b>	<b>Plan</b>	<b>Rechnungsergebnis</b>	<b>Übertrag ins Folgejahr</b>
Ausz. f. beb. Grundst. - Ankauf Anwesen Hauptstr. 9	1.1.4.80/1527.785200	142.000,00 €	- €	- €
<b>Summe Auszahlungen:</b>		<b>142.000,00 €</b>	<b>- €</b>	<b>0,00 €</b>
Landeszuschuss für Feldwegesanie rung	5.5.5.90/1227.681420	- €	541,45 €	541,45 €
<b>Summe Einzahlungen:</b>		<b>- €</b>	<b>541,45 €</b>	<b>541,45 €</b>

**C.2.1.2 Abschreibungen / Abgänge**

In den Abschreibungsbeträgen sind keine außerplanmäßigen Abschreibungen enthalten. Die Abschreibungen in Höhe von 45.970,96 € übersteigen die Investitionsauszahlungen in Höhe von 0,00 € um 45.970,96 € (negative Nettoinvestition).

Anlagenabgänge sind Folgende zu verzeichnen:

Abgänge/Zugang Afa:

<b>Anl.Nr.</b>	<b>Bezeichnung</b>	<b>Erläuterung</b>	<b>Produkt</b>	<b>Wert</b>	<b>Zugang Afa</b>
A27-000585	Kabeltrommel	Ausmusterung, da defekt	1.1.4.30	- 1,00 €	- €
<b>Summe:</b>				<b>- 1,00 €</b>	<b>- €</b>

**C.2.1.3 Zuschreibungen**

Im Haushaltsjahr waren keine Zuschreibungen zum Anlagevermögen erforderlich.

### C.2.1.4 Kennzahlen zum Anlagevermögen

#### (1) Anlagenintensität

Die Anlagenintensität ermittelt den Anteil des Anlagevermögens am Gesamtvermögen der Gemeinde. Bei dieser Betrachtungsweise bleibt das Waldvermögen in Höhe von 144.119,46 € unberücksichtigt. Ein Wert, der nahe 100% liegt, zeigt, dass der wesentliche Teil des Kapitals in das Anlagevermögen investiert ist. Bei Kommunen ist eine hohe Anlagenintensität üblich. Die vorgehaltenen Anlagen dienen in der Regel der Daseinsvorsorge und sind auf Dauer angelegt. Das Kapital ist damit langfristig gebunden. Für die Gemeinde Gonbach ergeben sich bei der Schlussbilanz zum 31.12.2024 folgende Werte, die mit den Werten der Vorjahresbilanzen verglichen werden.

Bilanzdatum	Anlagevermögen	Gesamtvermögen	%-Anteil
31.12.2020	1.875.952,46 €	1.954.221,60 €	95,99
31.12.2021	1.873.941,75 €	1.954.221,60 €	95,89
31.12.2022	1.928.735,86 €	2.000.397,24 €	96,42
31.12.2023	1.875.685,99 €	1.978.097,03 €	94,82
31.12.2024	1.942.513,25 €	2.079.543,55 €	93,41

#### (2) Anlagendeckung I

Der Anlagendeckungsgrad I zeigt an, wie viel Prozent des Anlagevermögens mit Eigenkapital finanziert ist.

Bilanzdatum	Eigenkapital	Bruttoanlagevermögen	%-Anteil
31.12.2020	835.169,83 €	2.020.071,92 €	41,34
31.12.2021	825.190,45 €	2.018.061,21 €	40,89
31.12.2022	824.862,81 €	2.072.855,32 €	39,79
31.12.2023	866.192,67 €	2.019.805,45 €	42,88
31.12.2024	898.161,00 €	2.086.632,71 €	43,04

### C.2.1.5 Entwicklung

Die Gemeinde plant laut Doppelhaushalt 2025/2026 für 2025 folgende Investitionen

Investitionen 2025 OG Gonbach		
Bezeichnung der Maßnahme	Planungsstelle	Plan
Ausz. f. Trinkwasserspender Freizeitanlage	5.7.3.40/1627.785330	16.334,00 €
Ausz. f. Bau eines Toilettenhäuschens Freizeitanlage	5.7.3.40/1727.785300	17.200,00 €
<b>Summe Auszahlungen:</b>		<b>33.534,00 €</b>
Zuwendung Land Trinkwasserspender Freizeitanlage	5.7.3.40/1627.681420	8.000,00 €
Zuwendung EU Bau Toilettenhäuschen Freizeitanlage	5.7.3.40/1727.681400	12.500,00 €
<b>Summe Einzahlungen:</b>		<b>20.500,00 €</b>

### C.2.2 Umlaufvermögen

#### C.2.2.1 Vorräte

Zusammensetzung und Entwicklung:

	<u>Stand</u> <u>31.12.2023</u>	<u>Z=</u> <u>U=</u> <u>K=</u>	<u>Zugang</u> <u>Umbuchung</u> <u>Korrektur EB</u>	<u>Afa=</u> <u>U=</u> <u>A=</u> <u>K=</u>	<u>Abschreibung</u> <u>Umbuchung</u> <u>Abgang</u> <u>Korrektur EB</u>	<u>Stand</u> <u>31.12.2024</u>
	<u>EURO</u>		<u>EURO</u>		<u>EURO</u>	<u>EURO</u>
2.1.2 Unfertige Erzeugnisse, unfertige Leistungen	0,00		0,00		0,00	0,00
2.1.3 Fertige Erzeugnisse, fertige Leistungen und Waren	262,60		0,00	A	-149,52	113,08
<b>2.1 Vorräte Insgesamt</b>	<b>262,60</b>		<b>0,00</b>		<b>-149,52</b>	<b>113,08</b>

Die Vorräte 2024 wurden zum Bilanzstichtag durch eine körperliche Bestandsaufnahme / Buchinventur erfasst. Die Vorräte wurden mit den Anschaffungs- oder Herstellungskosten bewertet. Anschaffungsnebenkosten wurden in die Anschaffungskosten einbezogen. Anschaffungskostenminderungen wurden von den Anschaffungskosten abgesetzt. Fremdkapitalzinsen wurden nicht in die Herstellungskosten einbezogen.

Zusammensetzung und Entwicklung:

Posten	Restwert zum 31.12.2023	Zugang	Abgang	Restwert zum 31.12.2024
Ortschroniken	1,00 €	- €	- €	1,00 €
Gonbach Zinnteller	261,60 €	- €	- 149,52 €	112,08 €
Liegendes Holz lt. Forstamt	- €	- €	- €	- €
<b>Summe:</b>	<b>262,60 €</b>		<b>- 149,52 €</b>	<b>113,08 €</b>

Der Bestand der Zinnteller beträgt zum Bilanzstichtag 3 Stück (-4).

### C.2.2.2 Forderungen und sonstige Vermögensgegenstände

Die Forderungen und sonstige Vermögensgegenstände haben sich im Vergleich zur Vorjahresbilanz von 101.418,44 € auf 136.081,39 € erhöht. Zur Erläuterung wird auf den beigefügten Forderungsspiegel verwiesen. Die Forderungen werden voraussichtlich im Folgejahr kassenwirksam. Bis zum Zahlungseingang werden die Forderungen im Rahmen der Einheitskasse vorfinanziert. Wertberichtigungen hinsichtlich Verzinsung, Niederschlagung oder Stundung wurden im Haushaltsjahr nicht vorgenommen. Im Rahmen der vorbereitenden Arbeiten wurden keine Wertberichtigungen bei den Kassenresten vorgenommen. Um Wiederholungen zu vermeiden wird auf die Ausführungen im Anhang verwiesen.

Im Bestand sind Forderungen bzw. Verbindlichkeiten gegen die Verbandsgemeinde im Rahmen der Einheitskasse enthalten. Diese setzen sich wie folgt zusammen:

Bilanzdatum	Beschreibung	Betrag
31.12.2020	Forderung gegenüber der Einheitskasse	68.143,37 €
	Ergebnis Finanzrechnung 2021	- 52.821,01 €
31.12.2021	Forderung gegenüber der Einheitskasse	15.322,36 €
	Ergebnis Finanzrechnung 2022	27.615,11 €
31.12.2022	Forderung gegenüber der Einheitskasse	42.937,47 €
	Ergebnis Finanzrechnung 2023	54.377,71 €
31.12.2023	Forderung gegenüber der Einheitskasse	97.315,18 €
	Ergebnis Finanzrechnung 2024	7.146,69 €
31.12.2024	Forderung gegenüber der Einheitskasse	104.461,87 €

### C.2.2.3 Kennzahlen zu den Forderungen

Der durchschnittlich öffentlich-rechtliche Forderungsbestand ermittelt den Anteil der offenen öffentlich-rechtlichen Forderungen an den im Haushaltsjahr veranlagten Entgelten, Steuern und ähnlichen Abgaben.

Bilanzdatum	öffentlich-rechtlicher Forderungsbestand	veranlagte öffentlich-rechtliche Entgelte	%-Anteil
31.12.2020	3.845,11 €	394.625,86 €	0,97
31.12.2021	2.421,15 €	409.240,90 €	0,59
31.12.2022	4.543,56 €	430.131,60 €	1,06
31.12.2023	15.306,32 €	492.171,19 €	3,11
31.12.2024	19.506,88 €	495.265,21 €	3,94

### C.2.2.4 Entwicklung der Forderungen

Aufgrund der Zunahme der privaten und gewerblichen Insolvenzen ist in den Haushaltsfolgejahren mit einer Erhöhung der durchschnittlichen Forderungsausfälle zu rechnen. Durch die Intensivierung des Mahn- und Vollstreckungsverfahrens strebt die Gemeinde eine Verminderung des Forderungsbestandes an.

### C.2.2.5 Wertpapiere

Wertpapiere werden von der Gemeinde Gonbach nicht gehalten.

### C.2.2.6 Liquide Mittel

Die liquiden Mittel werden im Rahmen der Einheitskasse durch Forderungen bzw. Verbindlichkeiten gegenüber der Verbandsgemeinde abgebildet. Der Bestand der Forderungen gegenüber der Einheitskasse der Verbandsgemeinde hat sich von 97.315,18 € auf 104.461,87 € erhöht.

Zusammensetzung und Entwicklung:

Bilanzdatum	Forderungen i.R. der Einheitskasse	Verbindlichkeiten i.R. der Einheitskasse	Forderungen an VG	Verbindlichkeiten an VG
31.12.2020	68.143,37 €	0,00 €	68.143,37 €	- €
31.12.2021	59.185,93 €	43.863,57 €	15.322,36 €	- €
31.12.2022	42.937,47 €	0,00 €	42.937,47 €	- €
31.12.2023	97.315,18 €	0,00 €	97.315,18 €	- €
31.12.2024	104.461,87 €	0,00 €	104.461,87 €	- €

Als Forderung im Rahmen der Einheitskasse sind die zweckgebundenen Anteile der Sonderrechnung Wirtschaftswege, in Höhe von 34.059,33 €, enthalten.

#### *Pro-Kopf-Verschuldung Liquiditätskredit*

Die Kennzahl gibt die Pro-Kopf- Verschuldung im Vergleich mit dem Landesdurchschnitt vergleichbarer Gemeinden an.

Bilanzdatum	Liquiditätskredit /Einlage Einheitskasse (-)	Einwohner	Pro-Kopf-Verschuldung	Landesdurchschnitt
31.12.2020	-68.143,37 €	512	-133,09 €	294,00 €
31.12.2021	-15.322,36 €	510	-30,04 €	284,00 €
31.12.2022	-42.937,47 €	545	-78,78 €	274,00 €
31.12.2023	-97.315,18 €	540	-180,21 €	302,00 €
31.12.2024	-104.461,87 €	524	-199,35 €	152,00 €

### C.2.2.8 Kennzahlen zum Umlaufvermögen

Die Kennzahl zeigt die Deckungsfähigkeit der kurzfristigen Verbindlichkeiten durch das Umlaufvermögen. Das Umlaufvermögen, in Höhe von 136.194,47 € ist um 136.194,47 € höher als das kurzfristige Fremdkapital von 0 €. Die kurzfristigen Verbindlichkeiten sind durch das Umlaufvermögen gedeckt. Der Überschussbetrag, der zur Aufrechterhaltung der Aufgaben der Gemeinde zur Verfügung steht, beträgt 136.194,47 €.

### **C.2.3 Aktive Rechnungsabgrenzung**

Dies ist eine Bilanzposition, die eine periodengerechte Erfolgsermittlung durch Verteilung von Ausgaben auf mehrere Perioden sicherstellt. Das bedeutet, Ausgaben vor dem Bilanzstichtag, die einen Aufwand für eine bestimmte Zeit nach dem Bilanzstichtag darstellen, sind dann als Rechnungsabgrenzungsposten auszuweisen.

Es besteht ein Rechnungsabgrenzungsposten in Höhe von 835,83 € (Vorjahr: 730,00 €). Eine Zusammenstellung des Rechnungsabgrenzungspostens ist dem Anhang zu entnehmen.

### **C.2.4 Schulden**

#### **C.2.4.1 Verbindlichkeiten**

Die Verbindlichkeiten haben sich im Vergleich zur Vorjahresbilanz von 91.387,33 € auf 196.224,21 € erhöht. Zur Erläuterung wird auf die beigefügte Verbindlichkeitenübersicht verwiesen. Die Verbindlichkeiten aus Lieferung und Leistung und gegenüber dem sonstigen öffentlichen Bereich, sowie die sonstigen Verbindlichkeiten, werden voraussichtlich im Haushaltsfolgejahr kassenwirksam.

In den Verbindlichkeiten sind langfristige Investitionskredite am Kapitalmarkt enthalten.

**Übersicht der investiven Schulden**

Zusammensetzung und Entwicklung:

<b>Darlehensgeber</b>	<b>Zweck</b>	<b>31.12.2023</b>	<b>Neuaufnahme/ Umschuldung</b>	<b>Zinsen</b>	<b>Tilgung</b>	<b>31.12.2024</b>
Sparkasse Donnersberg	Stützmauer Hohlstraße	8.415,00 €	- €	276,02 €	935,00 €	7.480,00 €
Sparkasse Donnersberg	Ankauf Grundstück/Pritschenwagen, Rasenmäher/Lautsprecheranlage	880,00 €	- €	15,84 €	880,00 €	- €
Sparkasse Kaiserslautern	Investitionen 2019	22.000,00 €	- €	65,25 €	1.000,00 €	21.000,00 €
Sparkasse Kaiserslautern	Neuanlage Friedhofswege	28.850,00 €	- €	758,89 €	850,00 €	28.000,00 €
DKB Berlin	Umschuldung Investitionen 2009	16.320,00 €	- €	81,50 €	1.360,00 €	14.960,00 €
<b>Summe:</b>		<b>76.465,00 €</b>	<b>- €</b>	<b>1.197,50 €</b>	<b>5.025,00 €</b>	<b>71.440,00 €</b>

Nachrichtlich wird mitgeteilt, dass innere Darlehen nicht vorhanden sind.

### C.2.4.2 Rückstellungen

Zusammensetzung und Entwicklung:

Art der Rückstellungen	Stand 31.12.2023	Zuführung	Entnahme	Auflösung	Stand 31.12.2024
	EURO	EURO	EURO	EURO	EURO
Pensionsrückstellungen aktive Beamte	12.021,00	0,00	0,00	-12.021,00	0,00
Ehrensoldempfänger	0,00	0,00	0,00	0,00	0,00
Sonstige Rückstellungen	0,00	2.585,87	0,00	0,00	2.585,87
<b>Insgesamt</b>	<b>12.021,00</b>	<b>0,00</b>	<b>0,00</b>	<b>0,00</b>	<b>2.585,87</b>

Die finanzmathematischen Berechnungen zur Ermittlung der Rückstellungen, für Pensionen und Ehrensold, wurde von der Versorgungskasse Pfälzische Pensionsanstalt vorgenommen und übernommen. Entsprechend den Berechnungen erfolgten die Zuführungen bzw. Auflösungen.

Die Pensionsrückstellungen für aktive Beamte wurden in Höhe von 12.021,00 € aufgelöst (ehemaliger OB hat kein Anspruch auf Ehrensold). Rückstellungen für Urlaub (1.825,32 €) und Überstunden (760,55 €) des Gemeindearbeiters wurden gebildet.

Rückstellungen für unterlassene Instandhaltungen und „Sonstige Rückstellungen“ die in der Bilanz nicht gesondert ausgewiesen werden, wurden nicht gebildet.

### C.2.4.3 Kennzahlen zur Verschuldung

#### (1) Verschuldungskoeffizient

Der Koeffizient gibt die Relation von Fremdkapital zu Eigenkapital wieder, d.h. er gibt an, inwieweit die Gemeinde von außenstehenden Dritten im Verhältnis zu den Eigenmitteln finanziert wird. Der Verschuldungskoeffizient wird durch eine ständige Kreditaufnahme der Gemeinde gesteigert. Ein hoher Verschuldungsgrad weist auf die starke Abhängigkeit der Gemeinde von ihren Gläubigern hin. Je höher die Verschuldung einer Gemeinde ist, desto größer ist auch die von ihr zu tragende Kapitallast. In der freien Wirtschaft sollte das Verhältnis max. 2:1 betragen.

Bilanzdatum	Fremdkapital	Eigenkapital	%-Anteil
31.12.2020	61.970,00 €	835.169,83 €	7,42
31.12.2021	57.185,00 €	825.190,45 €	6,93
31.12.2022	82.100,00 €	824.862,81 €	9,95
31.12.2023	76.465,00 €	866.192,67 €	8,83
31.12.2024	71.440,00 €	898.161,00 €	7,95

#### (2) Verschuldungsgrad

Die Kennzahl stellt das Verhältnis zwischen Fremdkapital und Gesamtkapital dar. Der Verschuldungsgrad wird durch eine ständige Kreditaufnahme der Gemeinde gesteigert. Ein hoher Verschuldungsgrad weist auf die starke Abhängigkeit der Gemeinde von ihren Gläubigern hin. Je höher die Verschuldung einer Gemeinde ist, desto größer ist auch die von ihr zu tragende Kapitallast. Ein hoher Verschuldungsgrad schränkt die Gemeinde bei ihrer Aufgabenerfüllung ein.

Bilanzdatum	Fremdkapital	Gesamtkapital	%-Anteil
31.12.2020	61.970,00 €	2.098.341,06 €	2,95
31.12.2021	57.185,00 €	2.192.686,36 €	2,61
31.12.2022	82.100,00 €	2.144.516,70 €	3,83
31.12.2023	76.465,00 €	2.122.216,49 €	3,60
31.12.2024	71.440,00 €	2.223.663,01 €	3,21

Der Verschuldungskoeffizient der Gemeinde Gonbach liegt bei 7,95 %. Der Verschuldungsgrad beträgt 3,21 %. Bei der Ortsgemeinde ist somit weder eine Abhängigkeit bei ihren Gläubigern noch eine Einschränkung der Ortsgemeinde bei ihrer Aufgabenerfüllung durch die Verschuldung gegeben.

### (3) Pro-Kopf-Verschuldung Investitionskredite

Die Kennzahl gibt die Pro-Kopf-Verschuldung im Vergleich mit dem Landesdurchschnitt vergleichbarer Gemeinden an.

Bilanzdatum	Fremdkapital	Einwohner	Pro-Kopf-Verschuldung	Landesdurchschnitt	Abweichung
31.12.2020	61.970,00 €	512	121,04 €	346,00 €	224,96 €
31.12.2021	57.185,00 €	510	112,13 €	351,00 €	238,87 €
31.12.2022	76.465,00 €	545	140,30 €	353,00 €	212,70 €
31.12.2023	76.465,00 €	540	141,60 €	351,00 €	209,40 €
31.12.2024	71.440,00 €	524	136,34 €	354,00 €	217,66 €*

## C.2.5 Aufwandsrückstellungen

Aufwandsrückstellungen wurden nicht gebildet.

## C.2.6 Eigenkapital

### C.2.6.1 Verlauf der Haushaltswirtschaft

Zur Erläuterung der Abweichung zwischen den Planansätzen und der Jahresrechnung wird auf die Plan-Ist-Auswertung pro Produkt unter Punkt F verwiesen.

### C.2.6.2 Eigenkapitalentwicklung

Die Bilanz zum Schluss des Haushaltsjahres weist ein positives Eigenkapital in Höhe von 898.161,00 € aus. Das Eigenkapital hat sich im Haushaltsjahr 2024 aufgrund des Jahresergebnisses 2024 um 31.968,33 € erhöht. Die Eigenkapitalquote beträgt 40,39 %.

Entwicklung des Eigenkapitals:

Jahr	Betrag	Eigenkapitalquote
31.12.2020	835.169,83 €	39,80%
31.12.2021	825.190,45 €	37,63%
31.12.2022	824.862,81 €	38,46%
31.12.2023	866.192,67 €	40,82%
31.12.2024	898.161,00 €	40,39%

### C.2.7 Darstellung der Finanzlage der Gemeinde

Der Saldo der laufenden Ein- und Auszahlungen aus Verwaltungstätigkeit beträgt 10.431,00 €. Gegenüber der Haushaltsplanung hat sich der Wert um -2.993,52 € vermindert. Der Saldo der laufenden Ein- und Auszahlungen aus Verwaltungstätigkeit wird erhöht durch den Saldo der Zins- und sonstigen Finanzein- und -auszahlungen in Höhe von 264,52 €. Per Saldo ergibt sich ein positives ordentliches Ergebnis in Höhe von 10.695,52 €. Außerordentliche Ein- bzw. Auszahlungen sind nicht zu verzeichnen. Der Überschuss der laufenden Einzahlungen über die laufenden Auszahlungen, der zur Finanzierung der Investitionen zur Verfügung steht beträgt somit 10.695,52 €. Die Einzahlungen aus Investitionstätigkeit liegen im Haushaltsjahr mit 541,45 € um 541,45 € über den Erwartungen. Die Investitionsauszahlungen liegen mit 0 € um 142.000,00 € unter der Planung. Insgesamt gestaltete sich der Saldo aus Ein- und Auszahlungen aus der Investitionstätigkeit mit 541,45 € um 142.541,45 € höher als geplant. Als Finanzmittelüberschuss verbleiben somit 11.236,97 € (ohne Verwahrgelder). Im Haushaltsjahr 2024 wurden Investitionskredite in Höhe von 0,00 € aufgenommen. Eine Kreditermächtigung in Höhe von 57.000,00 für das Folgejahr wurde gebildet. Die Investitionskredite wurden planmäßig in Höhe von 5.025,00 € getilgt. Unter Berücksichtigung der Verwahrgelder hat sich die Forderung der Gemeinde gegenüber der Einheitskasse um 7.146,69 € erhöht.

### C.2.8 Finanzinstrumente und Haftungsverhältnisse

Die Gemeinde besitzt keine derivativen Finanzinstrumente. Gegenüber verbundenen Organisationen und gemeinnützigen Einrichtungen bestehen keine Haftungsverhältnisse.

### D. Ertragslage der Gemeinde

Die Entwicklung der Ertragslage der Gemeinde spiegelt sich in der Ergebnisrechnung. In der Ergebnisrechnung werden die Ertrags- und Aufwandsstruktur der Gemeinde dargestellt sowie besondere Ereignisse des Haushaltsjahres. Anhand der nachfolgenden Kennzahlen werden die Erträge und vorgenommenen Aufwendungen näher analysiert.

## D.1 Darstellung der Ertragslage der Gemeinde

In der Ergebnisrechnung wird ein positives laufendes Ergebnis aus Verwaltungstätigkeit in Höhe von 31.441,15 € (Planung 6.978 €) ausgewiesen. Es wird durch Zins- und Finanzerträge in Höhe von 557,18 € erhöht. Per Saldo ergibt sich ein positives ordentliches Ergebnis in Höhe von 31.968,33 €. Nach Berücksichtigung des außerordentlichen Ergebnisses in Höhe von 0,00 €, ergibt sich ein Jahresergebnis in Höhe von 31.968,33 €.

## D.2 Kennzahlen zur Ertragslage

### D.2.1 Steuern und Umlagen

#### (1) Steuer/Abgaben pro Einwohner

Der Quotient gibt den durchschnittlichen Anteil von Steuern und Abgaben pro Einwohner an.

##### Steuern/Abgaben pro Einwohner

Haushaltsjahr	HH-Planung	Rechnungsergebnis	Einwohnerzahl	Steuerquote/Einwohner		Differenz
				HH-Planung	RE-Ergebnis	
2020	385.470 €	369.082 €	512	752,87 €	720,86 €	-32,01 €
2021	354.600 €	383.354 €	510	695,29 €	751,68 €	56,38 €
2022	372.861 €	402.267 €	545	684,15 €	738,11 €	53,96 €
2023	432.159 €	445.605 €	540	800,29 €	825,19 €	24,90 €
2024	467.083 €	465.334 €	524	891,38 €	888,04 €	-3,34 €

#### (2) Schlüsselzuweisung pro Einwohner

Der Quotient gibt den durchschnittlichen Anteil von Schlüsselzuweisungen pro Einwohner an.

##### Schlüsselzuweisung pro Einwohner

Haushaltsjahr	HH-Planung	Rechnungsergebnis	Einwohnerzahl	Schlüsselzuweisung/Einwohner		Differenz
				HH-Planung	RE-Ergebnis	
2020	96.300	67.511	512	188,09 €	131,86 €	-56,23 €
2021	76.100	76.978	510	149,22 €	150,94 €	1,72 €
2022	120.495	85.611	545	221,09 €	157,08 €	-64,01 €
2023	181.176	181.898	540	335,51 €	336,85 €	1,34 €
2024	148.921	149.704	524	284,20 €	285,69 €	1,49 €

**(3) Kreis- und Verbandsgemeindeumlage pro Einwohner**

Kreis- und Verbandsgemeindeumlage pro Einwohner

Haushaltsjahr	HH-Planung	Rechnungsergebnis	Einwohnerzahl	Kreis- und Verbandsgemeindeumlage/Einwohner		Differenz
				HH-Planung	RE-Ergebnis	
2020	438.720 €	418.313 €	512	856,88 €	817,02 €	-39,86 €
2021	436.095 €	239.162 €	510	855,09 €	468,95 €	-386,14 €
2022	447.545 €	440.630 €	545	821,18 €	808,50 €	-12,69 €
2023	541.005 €	542.345 €	540	1.001,86 €	1.004,34 €	2,48 €
2024	551.064 €	552.556 €	524	1.051,65 €	1.054,50 €	2,85 €

**(4) Verhältnis Kreis- und Verbandsgemeindeumlage zu laufenden Erträgen aus Verwaltungstätigkeit**

Verhältnis Kreis- und Verbandsgemeindeumlage zu laufenden Erträgen aus Verwaltungstätigkeit

Haushaltsjahr	Kreis-/VG-Umlage	lfd. Erträge a. Verw.	%-Anteil	Kreis-/VG-Umlage	lfd. Erträge a. Verw.	%-Anteil	Differenz
	HH-Planung	HH-Planung	HH-Planung	RE-Ergebnis	RE-Ergebnis	RE-Ergebnis	
2020	438.720 €	549.896 €	79,78%	418.313 €	520.586 €	80,35%	0,57%
2021	436.095 €	499.815 €	87,25%	436.930 €	546.835 €	79,90%	-7,35%
2022	447.545 €	576.565 €	77,62%	440.630 €	576.626 €	76,42%	-1,21%
2023	541.005 €	760.730 €	71,12%	542.345 €	762.139 €	71,16%	0,04%
2024	551.064 €	769.893 €	71,58%	552.556 €	753.275 €	73,35%	1,78%

**D.2.2 Abschreibungen****Abschreibungsquote**

Die Abschreibungsquote gibt die durchschnittliche Abschreibungsquote des Anlagevermögens an.

Durchschnittliche Abschreibungsquote

Haushaltsjahr	planmäßige Abschreibungen	Anlagevermögen	Abschreibungsquote in %
2020	47.461 €	2.020.072 €	2,35
2021	46.403 €	2.018.061 €	2,30
2022	45.078 €	2.072.855 €	2,17
2023	44.913 €	2.019.805 €	2,22
2024	45.971 €	2.086.633 €	2,20

**D.2.3 Personal- und Versorgungsaufwendungen**

Personal- und Versorgungsaufwand pro Einwohner						
Haushaltsjahr	Personal- und Versorgungsaufwdg.		Einwohnerzahl	Personal- und Versorgungsaufwdg./Einwoh		Differenz
	HH-Planung	RE-Ergebnis		HH-Planung	RE-Ergebnis	
2020	28.218,00 €	24.757,82 €	512	55,11 €	51,82 €	-3,29 €
2021	26.519,00 €	24.489,67 €	510	52,00 €	48,36 €	-3,64 €
2022	26.773,00 €	26.805,93 €	545	49,12 €	48,02 €	-1,10 €
2023	37.920,00 €	29.868,77 €	540	70,22 €	49,19 €	-21,03 €
2024	47.106,00 €	43.187,20 €	524	89,90 €	55,31 €	-34,59 €

**D.2.4 Aufwendungen für Sach- und Dienstleistungen**

Aufwendungen für Sach- und Dienstleistungen pro Einwohner

Haushaltsjahr	Aufwdg. f. Sach- und Dienstleistungen		Einwohnerzahl	Aufwdg.f.Sach-u.Dienstlstg./Einwohner		Differenz
	HH-Planung	RE-Ergebnis		HH-Planung	RE_Ergebnis	
2020	42.020 €	31.798 €	512	82,07 €	62,11 €	-19,96 €
2021	40.000 €	30.351 €	510	78,43 €	59,51 €	-18,92 €
2022	33.950 €	34.861 €	545	62,29 €	63,97 €	1,67 €
2023	65.705 €	48.817 €	540	121,68 €	90,40 €	-31,27 €
2024	56.619 €	43.851 €	524	108,05 €	83,69 €	-24,37 €

**E. Vorgänge nach dem Schluss des Haushaltsjahres**

Nach Ablauf des Haushaltsjahres 2024 sind über die bisher oben dargestellten Vorgänge hinaus keine Ereignisse eingetreten, die für die Gemeinde von wesentlicher Bedeutung sind und die zu einer veränderten Beurteilung der Lage der Gemeinde führen könnten.

## F. Teilhaushalte

Nach § 4 Abs. 1 GemHVO ist der Haushalt der Gemeinde im angemessenen Umfang in Teilhaushalte zu gliedern. Die Teilhaushalte sind nach § 4 Abs. 2 GemHVO produktorientiert auf der Grundlage des vom fachlich zuständigen Ministerium bekanntgegebenen Produktrahmenplans funktional oder nach der örtlichen Organisation institutionell zu gliedern. Für die Ortsgemeinde Gonbach ist der Ergebnis- und Finanzhaushalt auf der Grundlage des vom Ministerium bekanntgegebenen Produktrahmenplanes nach funktionalen Zusammenhängen in sechs Teilhaushalte gegliedert.

In den anschließenden Tabellen sind die Ergebnisse der einzelnen Teilhaushalte mit den jeweils zugeordneten Produkten dargestellt.

Nach § 46 Abs. 2 und 3 GemHVO sind den in der Teilergebnis- und Teilfinanzrechnung nachzuweisenden Ergebnissen die Ergebnisse der Rechnung des Haushaltsvorjahres und die Ansätze des Haushaltsjahres gegenüberzustellen; erhebliche Unterschiede sind im Rechnungsbericht anzugeben und zu erläutern. Näheres kann den nachfolgenden Tabellen entnommen werden.

### F.1 Ergebnisse der Teilergebnisrechnung nach Teilhaushalten gegliedert

Teilergebnishaushalt		RE 2023	Übertrag aus Vorjahren	Ansatz 2024	RE 2024	Differenz RE/ Ansatz inkl. Übertrag	Übertrag ins Folgejahr	Differenz RE/ RE Vj.
<b>1-Zentrale Verwaltung</b>		<b>-19.312,32 €</b>	<b>0,00 €</b>	<b>-25.567,00 €</b>	<b>-14.425,31 €</b>	<b>11.141,69 €</b>	<b>0,00 €</b>	<b>4.887,01 €</b>
1.1.1.30	Öffentlichkeitsarbeit	-1.097,02 €	0,00 €	-1.380,00 €	-1.350,59 €	29,41 €	0,00 €	-253,57 €
1.1.1.40	Gremien	-11.445,92 €	0,00 €	-17.087,00 €	-881,09 €	16.205,91 €	0,00 €	10.564,83 €
1.1.4.00	Zentrale Dienste	-1.897,88 €	0,00 €	-1.760,00 €	-2.174,46 €	-414,46 €	0,00 €	-276,58 €
1.1.4.20	Liegenschaften	0,00 €	0,00 €	100,00 €	0,00 €	-100,00 €	0,00 €	0,00 €
1.1.4.30	Bauhof/Fuhrpark	-1.745,70 €	0,00 €	-2.798,00 €	-6.135,65 €	-3.337,65 €	0,00 €	-4.389,95 €
1.1.4.70	Unbebaute Grundstücke	67,98 €	0,00 €	125,00 €	24,62 €	-0,38 €	0,00 €	56,64 €
1.1.4.80	Bebaute Grundstücke	-2.901,16 €	0,00 €	-1.517,00 €	-2.642,92 €	-1.125,92 €	0,00 €	258,24 €
1.1.6.20	Zahlungsabwicklung	0,00 €	0,00 €	0,00 €	0,00 €	0,00 €	0,00 €	0,00 €
1.1.9.30	Verwaltungsstreitverfahren	-251,77 €	0,00 €	0,00 €	0,00 €	0,00 €	0,00 €	251,77 €
1.2.1.20	Wahlen und sonstige Abstimmungen	-40,85 €	0,00 €	-1.250,00 €	-1.365,22 €	-115,22 €	0,00 €	-1.324,37 €
<b>Übertrag</b>		<b>-19.312,32 €</b>	<b>0,00 €</b>	<b>-25.567,00 €</b>	<b>-14.425,31 €</b>	<b>11.141,69 €</b>	<b>0,00 €</b>	<b>4.887,01 €</b>

Teilergebnishaushalt		RE 2023	Übertrag aus Vorjahren	Ansatz 2024	RE 2024	Differenz RE/ Ansatz inkl. Übertrag	Übertrag ins Folgejahr	Differenz RE/ RE Vj.
<b>Übertrag</b>		-19.312,32 €	0,00 €	-25.567,00 €	-14.425,31 €	11.141,69 €	0,00 €	4.887,01 €
<b>2-Schule/Kultur, Soziales, Jugend sowie Gesundheit u.</b>		-1.815,71 €	0,00 €	-2.706,00 €	-1.797,59 €	908,41 €	0,00 €	18,12 €
2.8.1.00	Heimat- und sonstige Kulturpflege	-1.795,71 €	0,00 €	-2.186,00 €	-1.777,59 €	408,41 €	0,00 €	18,12 €
3.3.1.10	Förderung von Hospizverein	-20,00 €	0,00 €	-200,00 €	-20,00 €	0,00 €	0,00 €	0,00 €
3.5.1.00	Sonst.soziale Hilfen- Bürgercafé	0,00 €	0,00 €	0,00 €	0,00 €	0,00 €	0,00 €	0,00 €
3.6.6.14	Jugendraum/Bolzplatz	0,00 €	0,00 €	-500,00 €	0,00 €	500,00 €	0,00 €	0,00 €
<b>3-Gestaltung der Umwelt</b>		-16.666,79 €	-11.612,77 €	81100 €	14.146,42 €	24.948,19 €	0,00 €	30.813,21 €
5.1.1.00	Feldgeschworene	0,00 €	0,00 €	25,00 €	0,00 €	-25,00 €	0,00 €	0,00 €
5.1.1.10	Orts- und Regionalplanung	-16.666,79 €	-11.612,77 €	786,00 €	14.146,42 €	24.973,19 €	0,00 €	30.813,21 €
5.2.2.50	Grunderwerb zur Weiterveräußerung	0,00 €	0,00 €	0,00 €	0,00 €	0,00 €	0,00 €	0,00 €
<b>4-Infrastruktureinrichtungen</b>		-11.647,80 €	0,00 €	-12.25,00 €	-16.196,58 €	-3.911,58 €	0,00 €	-4.548,78 €
5.4.1.11	Gemeindestraßen	-2.335,53 €	0,00 €	-2.359,00 €	-4.679,54 €	-2.320,54 €	0,00 €	-2.344,01 €
5.4.1.12	Straßenbeleuchtung	-7.602,44 €	0,00 €	-8.100,00 €	-6.860,52 €	1.239,48 €	0,00 €	741,92 €
5.4.1.13	Buswartehallen	-669,56 €	0,00 €	-1.170,00 €	-67,38 €	532,62 €	0,00 €	32,18 €
5.4.6.10	Parkplätze	-886,27 €	0,00 €	-504,00 €	-3.867,14 €	-3.363,14 €	0,00 €	-2.980,87 €
5.5.5.90	Wirtschaftswege	0,00 €	0,00 €	0,00 €	0,00 €	0,00 €	0,00 €	0,00 €
5.7.1.12	Maßnahmen zur Verbesserung der Standort	-154,00 €	0,00 €	-152,00 €	-152,00 €	0,00 €	0,00 €	2,00 €
<b>5-Gemeindliche Einrichtungen</b>		7.371,40 €	-2.600,00 €	26.755,00 €	-16.372,28 €	12.982,72 €	0,00 €	-23.743,68 €
5.3.1.00	Elektrizitätsversorgung	10.605,91 €	0,00 €	12000,00 €	10.746,70 €	-1.253,30 €	0,00 €	140,79 €
5.3.2.00	Gasversorgung	559,43 €	0,00 €	2.000,00 €	1.797,21 €	-202,79 €	0,00 €	237,78 €
5.5.3.10	Friedhofswesen	13.816,27 €	0,00 €	-10.901,00 €	-4.278,71 €	6.622,29 €	0,00 €	-18.094,98 €
5.5.3.20	Bestattungswesen	0,00 €	0,00 €	0,00 €	0,00 €	0,00 €	0,00 €	0,00 €
5.5.5.10	Kommunale Forstwirtschaft	2.711,51 €	0,00 €	2439,00 €	1.709,75 €	-729,25 €	0,00 €	-1.001,76 €
5.7.3.10	Bürgerhaus	-8.466,55 €	0,00 €	-11.023,00 €	-9.121,03 €	1.901,97 €	0,00 €	-654,48 €
5.7.3.20	Turmuhr	-354,32 €	0,00 €	-313,00 €	-374,65 €	-61,65 €	0,00 €	-203,33 €
5.7.3.40	Freizeitanlage	-6.921,40 €	0,00 €	-11.698,00 €	-4.881,52 €	6.816,48 €	0,00 €	2.039,88 €
5.7.3.50	Öffentliche Plätze	-4.579,45 €	-2.600,00 €	-9259,00 €	-11.880,33 €	-21,33 €	0,00 €	-7.300,88 €
5.7.5.00	Tourismusförderung	0,00 €	0,00 €	0,00 €	-89,70 €	-89,70 €	0,00 €	-89,70 €
<b>6-Zentrale Finanzdienstleistungen</b>		83.401,08 €	0,00 €	70.751,00 €	66.613,67 €	-4.137,33 €	0,00 €	-16.787,41 €
6.1.1.10	Steuern, allgemeine Zuweisungen, allgemei	84.729,05 €	0,00 €	73.480,00 €	66.421,72 €	-7.058,28 €	0,00 €	-18.307,33 €
6.1.2.10	Sonstige allgemeine Finanzwirtschaft	-1.371,97 €	0,00 €	-2.729,00 €	-1.034,05 €	1.694,95 €	0,00 €	337,92 €
6.1.2.25	Verzinsung von Steuernachford./erstattungen	44,00 €	0,00 €	0,00 €	1.226,00 €	1.226,00 €	0,00 €	1.182,00 €
6.2.6.00	Beteiligung an "Energieprojekte Winnweiler"	0,00 €	0,00 €	0,00 €	0,00 €	0,00 €	0,00 €	0,00 €
<b>Summe</b>		<b>41.329,86 €</b>	<b>-14.212,77 €</b>	<b>4.249,00 €</b>	<b>31.968,33 €</b>	<b>41.932,0 €</b>	<b>0,00 €</b>	<b>-9.361,53 €</b>

Für erhebliche **Abweichungen im Teilhaushalt zum Rechnungsergebnis des Vorjahres** sind insbesondere folgende Produkte verantwortlich:

### **Teilhaushalt 1 Zentrale Verwaltung**

#### **1.1.1.40 Gremien**

Die Minderaufwendungen gegenüber dem Vorjahr ergeben sich durch Erträge aus der Auflösung von Rückstellungen (Wechsel Ortsbürgermeister 2024) und durch Minderaufwendungen für die Ehrensoldrückstellungen.

#### **1.1.4.30 Bauhof/Fuhrpark**

Die Mehraufwendungen gegenüber dem Vorjahr ergeben sich durch höhere Aufwendungen bei den Personal- und Versorgungsaufwendungen sowie den Aufwendungen für Sach- und Dienstleistungen (Betriebs- und Schmierstoffe, Unterhaltung und den geringwertigen Wirtschaftsgütern).

### **Teilhaushalt 3 Gestaltung der Umwelt**

#### **5.1.1.10 Orts- und Regionalplanung**

Die Mehrerträge gegenüber dem Vorjahr ergeben sich durch Zuwendungen von der EU (Biodiversitätsstrategie) und vom Land (Dorferneuerungskonzept). Weiterhin ergeben sich Minderaufwendungen bei den sonstigen laufenden Aufwendungen (Dorferneuerung und Hochwasser-Starkregenkonzept).

### **Teilhaushalt 4 Infrastruktureinrichtungen**

#### **5.4.1.11 Gemeindestraßen**

Die Mehraufwendungen gegenüber dem Vorjahr ergeben sich insbesondere durch Mehraufwendungen bei den Personal- und Versorgungsaufwendungen.

#### **5.4.6.10 Parkplätze**

Die Mehraufwendungen gegenüber dem Vorjahr ergeben sich insbesondere durch Mehraufwendungen bei den Personal- und Versorgungsaufwendungen.

### **Teilhaushalt 5 Gemeindliche Einrichtungen**

#### **5.5.3.10 Friedhofswesen**

Die Mindererträge gegenüber dem Vorjahr sind begründet durch die Komplettauflösung des Sonderpostens für die Grabnutzungsentgelte zum 31.12.2023.

#### **5.7.3.40 Freizeitanlage**

Die Minderaufwendungen gegenüber dem Vorjahr ergeben sich insbesondere durch geringere Aufwendungen für Sach- und Dienstleistungen (Unterhaltung).

#### **5.7.3.50 Öffentliche Plätze**

Die Mehraufwendungen gegenüber dem Vorjahr ergeben sich durch höhere Personal- und Versorgungsaufwendungen sowie Aufwendungen für Sach- und Dienstleistungen (Sanierung Pergola am Postkasten).

Für erhebliche **Abweichungen im Teilhaushalt zur Haushaltsplanung** sind insbesondere folgende Produkte verantwortlich:

### **Teilhaushalt 1 Zentrale Verwaltung**

#### **1.1.1.40 Gremien**

Die Minderaufwendungen gegenüber der Planung ergeben sich durch Erträge aus der Auflösung von Rückstellungen (Wechsel Ortsbürgermeister 2024) und durch Minderaufwendungen für die Ehrensoldrückstellungen.

#### **1.1.4.30 Bauhof/Fuhrpark**

Die Mehraufwendungen gegenüber der Planung ergeben sich durch höhere Aufwendungen bei den Personal- und Versorgungsaufwendungen sowie den Aufwendungen für Sach- und Dienstleistungen (Betriebs- und Schmierstoffe, Unterhaltung und den geringwertigen Wirtschaftsgütern).

### **Teilhaushalt 3 Gestaltung der Umwelt**

#### **5.1.1.10 Orts- und Regionalplanung**

Minderaufwendungen gegenüber der Planung ergeben sich insbesondere bei den sonstigen laufenden Aufwendungen (Dorferneuerung, Biodiversitätsstrategie und Hochwasser-Starkregenkonzept).

### **Teilhaushalt 4 Infrastruktureinrichtungen**

#### **5.4.1.11 Gemeindestraßen**

Die Mehraufwendungen gegenüber der Planung ergeben sich insbesondere durch Mehraufwendungen bei den Personal- und Versorgungsaufwendungen.

#### **5.4.6.10 Parkplätze**

Die Mehraufwendungen gegenüber der Planung ergeben sich insbesondere durch Mehraufwendungen bei den Personal- und Versorgungsaufwendungen.

### **Teilhaushalt 5 Gemeindliche Einrichtungen**

#### **5.5.3.10 Friedhofswesen**

Die Minderaufwendungen gegenüber der Planung sind begründet durch geringere Personal- und Versorgungsaufwendungen.

#### **5.7.3.40 Freizeitanlage**

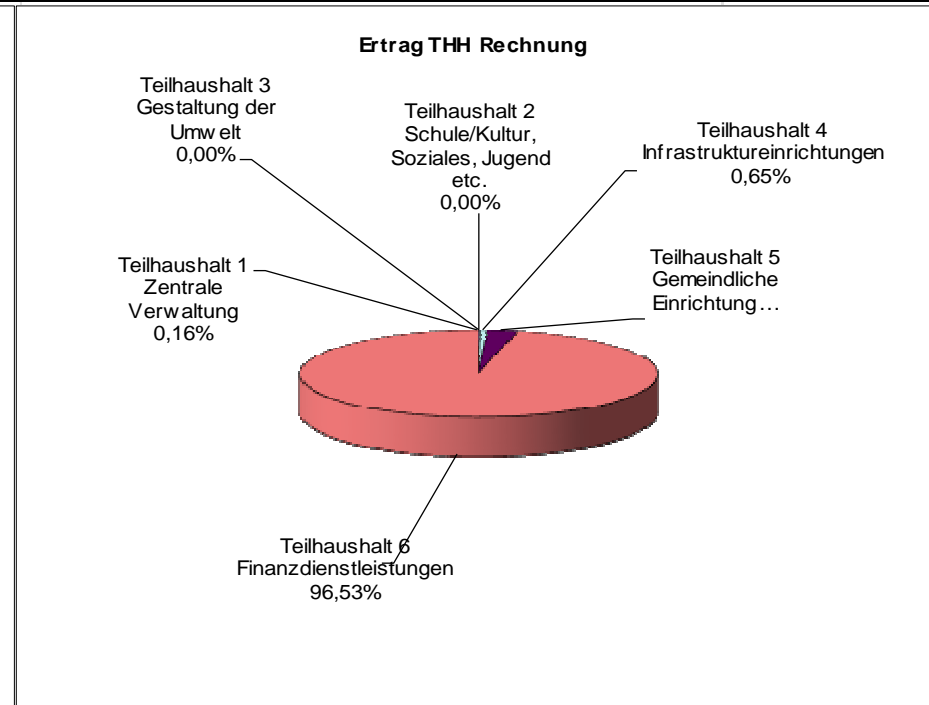
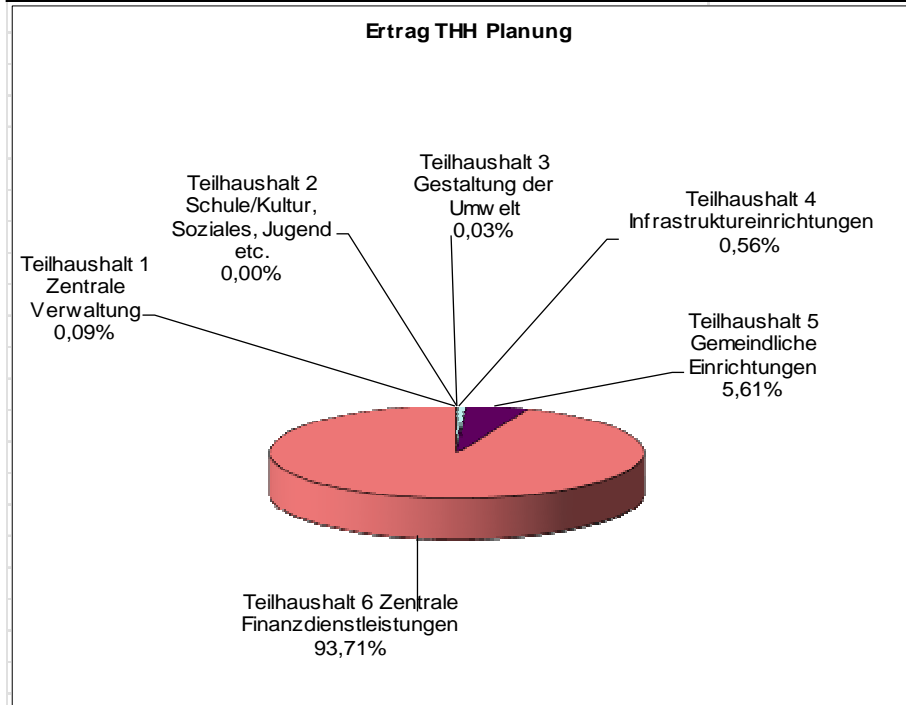
Die Minderaufwendungen gegenüber der Planung ergeben sich insbesondere bei den Vergütungen der Arbeitnehmer. Weiterhin ergeben sich Minderaufwendungen bei den Aufwendungen für Sach- und Dienstleistungen (Unterhaltung).

**F1 Schaubilder Teilhaushalte**

**Erträge**

Darstellung der **Erträge** der laufenden Verwaltungstätigkeit der **Teilhaushalte** an den **Gesamterträgen** aus laufender Verwaltungstätigkeit

HH-Planung 2024		HH-Rechnung 2024	
Teilhaushalt/Bezeichnung	Betrag	Teilhaushalt/Bezeichnung	Betrag
Teilhaushalt 1 Zentrale Verwaltung	2.865 €	Teilhaushalt 1 Zentrale Verwaltung	12.865 €
Teilhaushalt 2 Schule/Kultur, Soziales, Jugend etc.	17.441 €	Teilhaushalt 2 Schule/Kultur, Soziales, Jugend etc.	11.626 €
Teilhaushalt 3 Gestaltung der Umwelt	42.355 €	Teilhaushalt 3 Gestaltung der Umwelt	19.955 €
Teilhaushalt 4 Infrastruktureinrichtungen	28.935 €	Teilhaushalt 4 Infrastruktureinrichtungen	30.093 €
Teilhaushalt 5 Gemeindliche Einrichtungen	42.209 €	Teilhaushalt 5 Gemeindliche Einrichtungen	41.973 €
Teilhaushalt 6 Zentrale Finanzdienstleistungen	636.088 €	Teilhaushalt 6 Finanzdienstleistungen	636.762 €
<b>Gesamterträge</b>	<b>769.893 €</b>	<b>Gesamterträge</b>	<b>753.275 €</b>

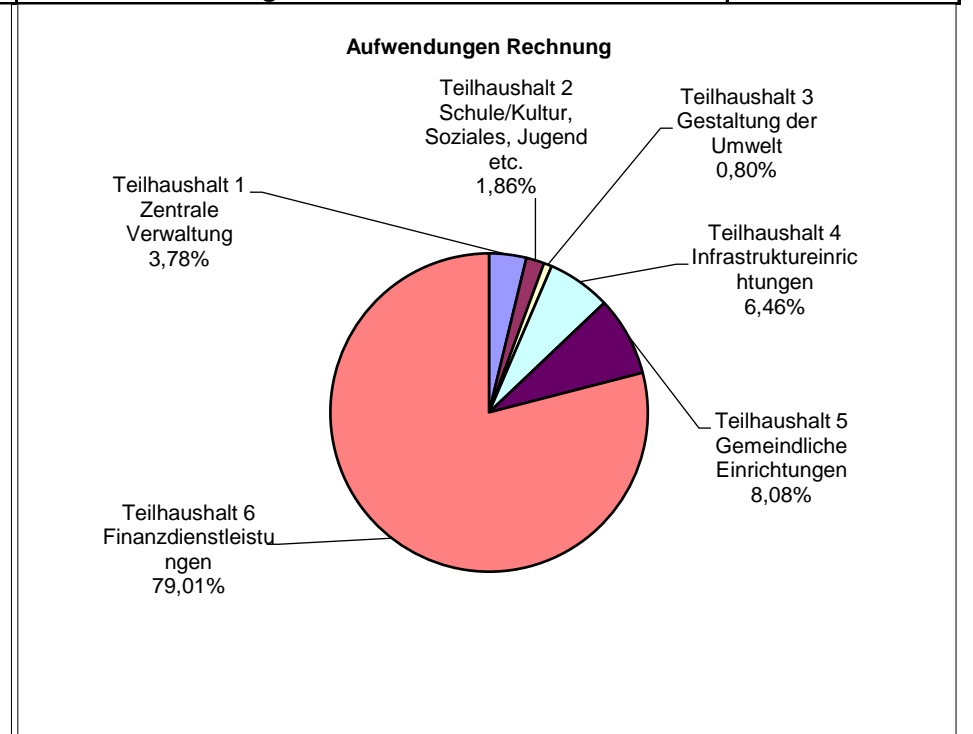
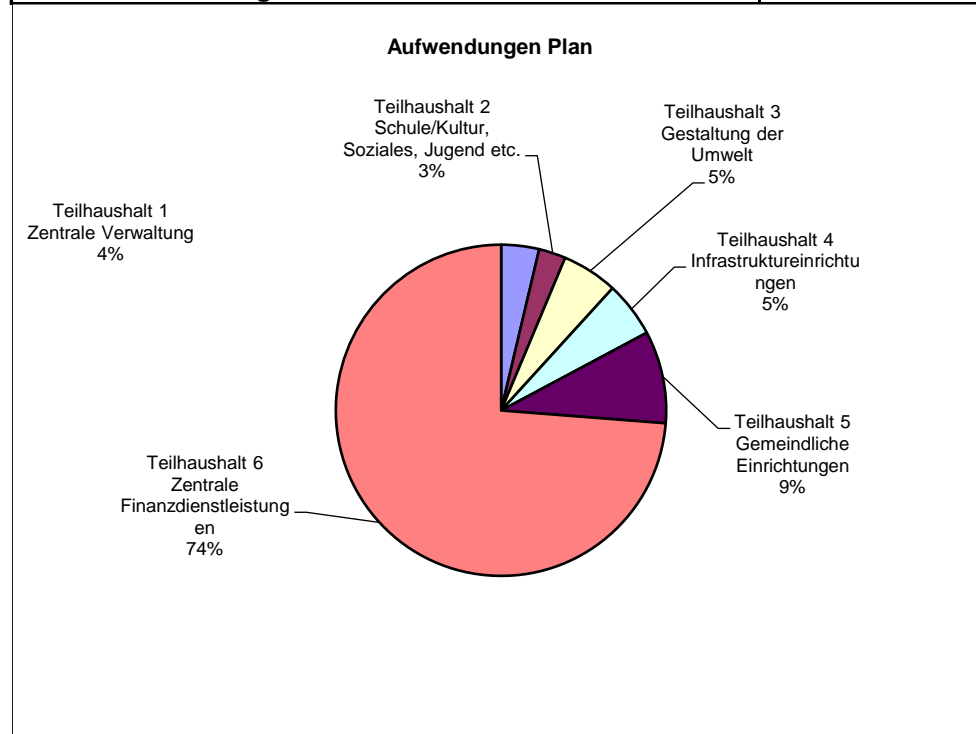


Beträge gerundet auf volle €

### Aufwendungen

Darstellung der **Aufwendungen** der laufenden Verwaltungstätigkeit der **Teilhaushalte** an den **Gesamtaufwendungen** aus laufender Verwaltungstätigkeit

HH-Planung 2024		HH-Rechnung 2024	
Teilhaushalt/Bezeichnung	Betrag	Teilhaushalt/Bezeichnung	Betrag
Teilhaushalt 1 Zentrale Verwaltung	28.432 €	Teilhaushalt 1 Zentrale Verwaltung	27.291 €
Teilhaushalt 2 Schule/Kultur, Soziales, Jugend etc.	20.147 €	Teilhaushalt 2 Schule/Kultur, Soziales, Jugend etc.	13.423 €
Teilhaushalt 3 Gestaltung der Umwelt	41.544 €	Teilhaushalt 3 Gestaltung der Umwelt	5.809 €
Teilhaushalt 4 Infrastruktureinrichtungen	41.220 €	Teilhaushalt 4 Infrastruktureinrichtungen	46.655 €
Teilhaushalt 5 Gemeindliche Einrichtungen	68.964 €	Teilhaushalt 5 Gemeindliche Einrichtungen	58.345 €
Teilhaushalt 6 Zentrale Finanzdienstleistungen	562.608 €	Teilhaushalt 6 Finanzdienstleistungen	570.341 €
<b>Gesamtaufwendungen</b>	<b>762.915 €</b>	<b>Gesamtaufwendungen</b>	<b>721.864 €</b>



Beträge gerundet auf volle €

## F.2 Ergebnisse der Teilfinanzrechnung nach Teilhaushalten gegliedert

Teilfinanzhaushalt	RE 2023	Übertrag aus Vorjahren	Ansatz 2024	RE 2024	Differenz RE / Ansatz inkl. Übertrag	Übertrag ins Folgejahr	Differenz RE / RE Vj.
<b>1-Zentrale Verwaltung</b>	<b>-20.485,89 €</b>	<b>0,00 €</b>	<b>-162.292,00 €</b>	<b>-22.288,27 €</b>	<b>140.007,3 €</b>	<b>-10.292,85 €</b>	<b>-1.802,38 €</b>
1.1.1.30 Öffentlichkeitsarbeit	-1.169,31 €	0,00 €	-1.380,00 €	-1.207,82 €	172,18 €	0,00 €	-38,51 €
1.1.1.40 Gremien	-14.054,17 €	0,00 €	-14.008,00 €	-13.007,92 €	1.000,08 €	0,00 €	1.046,25 €
1.1.4.00 Zentrale Dienste	-1.897,88 €	0,00 €	-1.760,00 €	-2.174,46 €	-414,46 €	0,00 €	-276,58 €
1.1.4.20 Liegenschaften	0,00 €	0,00 €	100,00 €	0,00 €	-100,00 €	0,00 €	0,00 €
1.1.4.30 Bauhof/Fuhrpark	-2.004,06 €	0,00 €	-2.010,00 €	-3.170,78 €	-1.160,78 €	0,00 €	-1.166,72 €
1.1.4.70 Unbebaute Grundstücke	67,98 €	0,00 €	125,00 €	124,62 €	-0,38 €	0,00 €	56,64 €
1.1.4.80 Bebaute Grundstücke	-1.387,60 €	0,00 €	-142.109,00 €	-1.234,92 €	140.874,08 €	-10.292,85 €	152,68 €
1.1.6.20 Zahlungsabwicklung	0,00 €	0,00 €	0,00 €	0,00 €	0,00 €	0,00 €	0,00 €
1.1.9.30 Verwaltungsstreitigkeiten	0,00 €	0,00 €	0,00 €	-251,77 €	-251,77 €	0,00 €	-251,77 €
1.2.1.20 Wahlen und sonstige Abstimmungen	-40,85 €	0,00 €	-1.250,00 €	-1.365,22 €	-115,22 €	0,00 €	-1.324,37 €
<b>2-Schule/Kultur, Soziales, Jugend sowie Gesundheit u.Sport</b>	<b>-2.800,59 €</b>	<b>0,00 €</b>	<b>-2.601,00 €</b>	<b>-1.601,30 €</b>	<b>999,70 €</b>	<b>0,00 €</b>	<b>1.199,29 €</b>
2.8.1.00 Heimat- und sonstige Kulturpflege	-2.780,59 €	0,00 €	-2.081,00 €	-1.581,30 €	499,70 €	0,00 €	1.199,29 €
3.3.1.10 Förderung von Hospizverein	-20,00 €	0,00 €	-20,00 €	-20,00 €	0,00 €	0,00 €	0,00 €
3.6.6.14 Jugendraum/Bolzplatz	0,00 €	0,00 €	-500,00 €	0,00 €	500,00 €	0,00 €	0,00 €
<b>3-Gestaltung der Umwelt</b>	<b>-5.023,20 €</b>	<b>0,00 €</b>	<b>811,00 €</b>	<b>-5.378,87 €</b>	<b>-6.189,87 €</b>	<b>0,00 €</b>	<b>-355,67 €</b>
5.1.1.00 Feldgeschworene	0,00 €	0,00 €	25,00 €	0,00 €	-25,00 €	0,00 €	0,00 €
5.1.1.10 Orts- und Regionalplanung	-5.023,20 €	0,00 €	786,00 €	-5.378,87 €	-6.164,87 €	0,00 €	-355,67 €
5.2.2.50 Grunderwerb zur Weiterveräußerung	0,00 €	0,00 €	0,00 €	0,00 €	0,00 €	0,00 €	0,00 €
<b>4-Infrastruktureinrichtungen</b>	<b>-7.665,47 €</b>	<b>0,00 €</b>	<b>-9.743,00 €</b>	<b>-10.023,32 €</b>	<b>-280,32 €</b>	<b>0,00 €</b>	<b>-2.357,85 €</b>
5.4.1.11 Gemeindestraßen	-1.051,53 €	0,00 €	-1.073,00 €	-3.393,54 €	-2.320,54 €	0,00 €	-2.342,01 €
5.4.1.12 Straßenbeleuchtung	-7.826,10 €	0,00 €	-8.100,00 €	-6.920,44 €	1.179,56 €	0,00 €	905,66 €
5.4.1.13 Buswartehäuschen	-462,66 €	0,00 €	-1.170,00 €	-637,38 €	532,62 €	0,00 €	-74,72 €
5.4.6.10 Parkplätze	-534,27 €	0,00 €	-150,00 €	-3.513,14 €	-3.363,14 €	0,00 €	-2.978,87 €
5.5.5.90 Wirtschaftswege	1.459,09 €	0,00 €	0,00 €	3.691,18 €	3.691,18 €	0,00 €	2.220,99 €
5.7.1.12 Maßnahmen zur Verbesserung der Standortfaktoren	750,00 €	0,00 €	750,00 €	750,00 €	0,00 €	0,00 €	0,00 €
<b>Übertrag</b>	<b>-35.975,15 €</b>	<b>0,00 €</b>	<b>-173.825,00 €</b>	<b>-39.291,76 €</b>	<b>134.533,4 €</b>	<b>-10.292,85 €</b>	<b>-3.316,61 €</b>

Teilfinanzhaushalt		RE 2023	Übertrag aus Vorjahren	Ansatz 2024	RE 2024	Differenz RE/ Ansatz inkl. Übertrag	Übertrag ins Folgejahr	Differenz RE/ RE Vj.
<b>Übertrag</b>		<b>-35.975,15 €</b>	<b>0,00 €</b>	<b>-173.825,00 €</b>	<b>-39.291,76 €</b>	<b>134.532,24 €</b>	<b>-10.292,85 €</b>	<b>-3.316,61 €</b>
<b>5-Gemeindliche Einrichtungen</b>		<b>-3.929,67 €</b>	<b>0,00 €</b>	<b>-23.797,00 €</b>	<b>-14.822,59 €</b>	<b>8.974,41 €</b>	<b>0,00 €</b>	<b>-10.892,92 €</b>
5.3.1.00	Elektrizitätsversorgung	11.115,49 €	0,00 €	12000,00 €	10.304,06 €	-1.695,94 €	0,00 €	-811,43 €
5.3.2.00	Gasversorgung	959,43 €	0,00 €	2.000,00 €	1.797,21 €	-202,79 €	0,00 €	83,78 €
5.5.3.10	Friedhofswesen	-2.710,83 €	0,00 €	-8.480,00 €	-3.282,05 €	5.197,95 €	0,00 €	-571,22 €
5.5.3.20	Bestattungswesen	0,00 €	0,00 €	0,00 €	0,00 €	0,00 €	0,00 €	0,00 €
5.5.5.10	Kommunale Forstwirtschaft	2.711,51 €	0,00 €	2439,00 €	1.772,03 €	-666,97 €	0,00 €	-939,48 €
5.7.3.10	Bürgerhaus	-5.706,85 €	0,00 €	-9.077,00 €	-8.324,07 €	752,93 €	0,00 €	-2.617,22 €
5.7.3.20	Turmuh	-354,32 €	0,00 €	-313,00 €	-374,65 €	-61,65 €	0,00 €	-203 €
5.7.3.40	Freizeitanlage	-5.875,86 €	0,00 €	-11.315,00 €	-5.272,65 €	6.042,35 €	0,00 €	603,21 €
5.7.3.50	Öffentliche Plätze	-4.068,24 €	0,00 €	-11.051,00 €	-11.352,77 €	-301,77 €	0,00 €	-7.284,53 €
5.7.5.00	Tourismusförderung	0,00 €	0,00 €	0,00 €	-89,70 €	-89,70 €	0,00 €	-89,70 €
<b>6-Zentrale Finanzdienstleistungen</b>		<b>101.010,34 €</b>	<b>0,00 €</b>	<b>69.248,00 €</b>	<b>65.351,32 €</b>	<b>-3.896,68 €</b>	<b>0,00 €</b>	<b>-35.659,02 €</b>
6.1.1.10	Steuern, allgemeine Zuweisungen, allgemeine Un	102.724,35 €	0,00 €	71.977,00 €	65.452,03 €	-6.524,97 €	0,00 €	-37.272,32 €
6.1.2.10	Sonstige allgemeine Finanzwirtschaft	-1.758,01 €	0,00 €	-2.729,00 €	-1.326,71 €	1.402,29 €	0,00 €	43,80 €
6.1.2.25	Verzinsung von Steuernachforderungen/-erstattung	44,00 €	0,00 €	0,00 €	1.226,00 €	1.226,00 €	0,00 €	1.182,00 €
6.2.6.00	Beteiligung an "Energieprojekte Winnweiler"	0,00 €	0,00 €	0,00 €	0,00 €	0,00 €	0,00 €	0,00 €
<b>Summe</b>		<b>61.105,52 €</b>	<b>0,00 €</b>	<b>-128.374,00 €</b>	<b>11.236,97 €</b>	<b>139.610,97 €</b>	<b>-10.292,85 €</b>	<b>-49.868,55 €</b>

Für erhebliche **Abweichungen im Teilhaushalt zum Rechnungsergebnis des Vorjahres** sind insbesondere folgende Produkte verantwortlich:

#### **Teilhaushalt 4 Infrastrukturvermögen**

##### **5.4.1.11 Gemeindestraßen**

Die Mehrauszahlungen gegenüber dem Vorjahr ergeben sich insbesondere durch höhere Personal- und Versorgungsauszahlungen.

##### **5.4.6.10 Parkplätze**

Die Mehrauszahlungen gegenüber dem Vorjahr ergeben sich insbesondere durch höhere Personal- und Versorgungsauszahlungen.

##### **5.5.5.90 Wirtschaftswege**

Die Mehreinzahlungen gegenüber dem Vorjahr ergeben sich im Wesentlichen durch Mehrauszahlungen im Vorjahr (Feldwegesanierung).

#### **Teilhaushalt 5 Gemeindliche Einrichtungen**

##### **5.7.3.10 Bürgerhaus**

Die Mehrauszahlungen gegenüber dem Vorjahr sind begründet durch höhere Auszahlungen für Sach- und Dienstleistungen (Unterhaltung Bürgerhaus). Weiterhin ergeben sich geringere Einzahlungen bei den Mieten und Pachten.

##### **5.7.3.50 Öffentliche Plätze**

Die Mehrauszahlungen gegenüber dem Vorjahr ergeben sich durch höhere Personal- und Versorgungsauszahlungen sowie durch Mehrauszahlungen für Sach- und Dienstleistungen (Unterhaltung/Sanierung Pergola am Postkasten).

#### **Teilhaushalt 6 Zentrale Finanzdienstleistungen**

##### **6.1.1.10 Steuern, allgemeine Zuweisungen, allgemeine Umlagen**

Die Mindereinzahlungen gegenüber dem Vorjahr ergeben sich im Wesentlichen aus Mindereinzahlungen bei der Gewerbesteuer und dem Gemeindeanteil an der Einkommenssteuer sowie insbesondere den Schlüsselzuweisungen vom Land. Weiterhin ergeben sich Mehrauszahlungen bei der Kreis- und VG-Umlage.

Für erhebliche **Abweichungen im Teilhaushalt gegenüber der Haushaltsplanung** sind insbesondere folgende Produkte verantwortlich:

### **Teilhaushalt 1 Zentrale Verwaltung**

#### **1.1.4.80 Bebaute Grundstücke**

Die Abweichungen gegenüber der Planung ergeben sich durch den Ankauf Anwesen Hauptstr. 9, welcher erst im Jahr 2025 kassenwirksam abgeschlossen wurde.

### **Teilhaushalt 3 Gestaltung der Umwelt**

#### **5.1.1.10 Orts- und Regionalplanung**

Die Abweichungen ergeben sich im Wesentlichen durch die geplanten Auszahlungen im Rahmen der Dorferneuerung, der Biodiversitätsstrategie und des Hochwasser-Starkregenkonzeptes. Weiterhin ergeben sich Mindereinzahlungen aus der Zuwendung vom Land und der EU für die geplanten Maßnahmen.

### **Teilhaushalt 5 Gemeindliche Einrichtungen**

#### **5.5.3.10 Friedhofswesen**

Die Minderauszahlungen gegenüber der Planung ergeben sich im Wesentlichen durch geringere Personal- und Versorgungsauszahlungen sowie Mehreinzahlungen bei den Gebühren aus dem Bestattungswesen.

#### **5.7.3.40 Freizeitanlage**

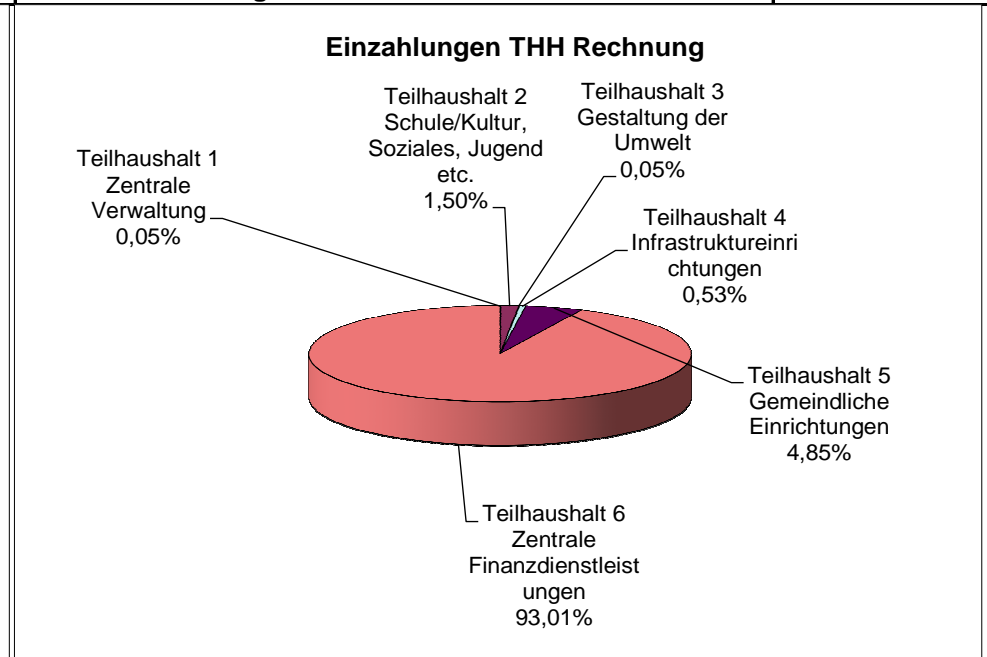
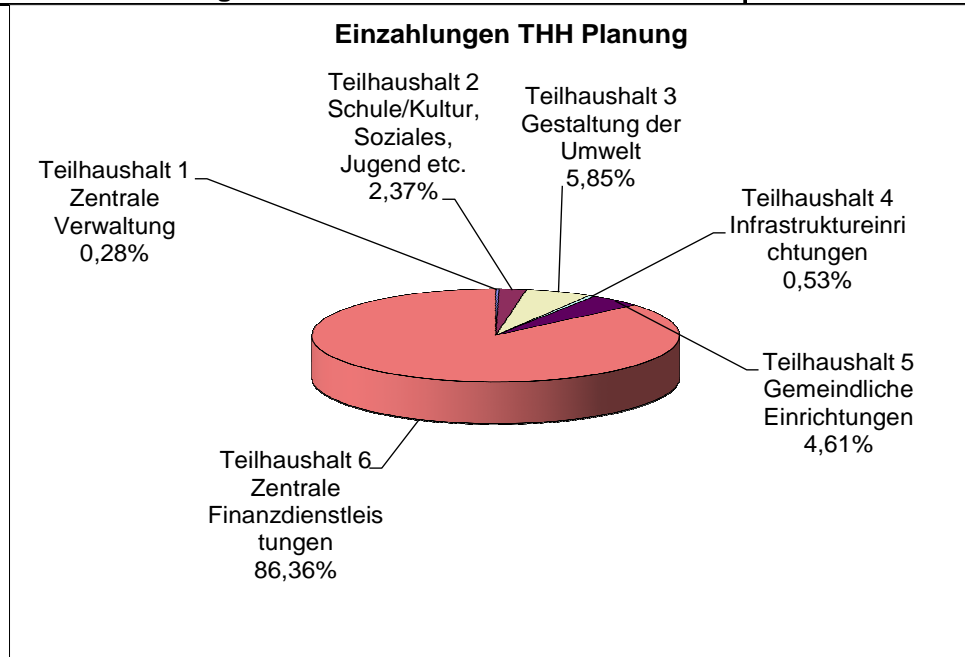
Die Minderauszahlungen gegenüber der Planung ergeben sich im Wesentlichen durch geringere Personal- und Versorgungsauszahlungen. Weiterhin ergeben sich Minderauszahlungen bei den Auszahlungen für Sach- und Dienstleistungen (Unterhaltung).

**F.2 Schaubilder Teilhaushalte**

**Einzahlungen**

Darstellung der **Einzahlungen** der laufenden Verwaltungstätigkeit **der Teilhaushalte** an den **Gesamteinzahlungen** aus laufender Verwaltungstätigkeit

HH-Planung 2024		HH-Rechnung 2024	
Teilhaushalt/Bezeichnung	Betrag	Teilhaushalt/Bezeichnung	Betrag
Teilhaushalt 1 Zentrale Verwaltung	2.050 €	Teilhaushalt 1 Zentrale Verwaltung	350 €
Teilhaushalt 2 Schule/Kultur, Soziales, Jugend etc.	17.200 €	Teilhaushalt 2 Schule/Kultur, Soziales, Jugend etc.	9.989 €
Teilhaushalt 3 Gestaltung der Umwelt	42.355 €	Teilhaushalt 3 Gestaltung der Umwelt	350 €
Teilhaushalt 4 Infrastruktureinrichtungen	3.810 €	Teilhaushalt 4 Infrastruktureinrichtungen	3.553 €
Teilhaushalt 5 Gemeindliche Einrichtungen	33.369 €	Teilhaushalt 5 Gemeindliche Einrichtungen	32.298 €
Teilhaushalt 6 Zentrale Finanzdienstleistungen	625.666 €	Teilhaushalt 6 Zentrale Finanzdienstleistungen	619.291 €
<b>Gesamteinzahlungen</b>	<b>724.450 €</b>	<b>Gesamtauszahlungen</b>	<b>665.831 €</b>

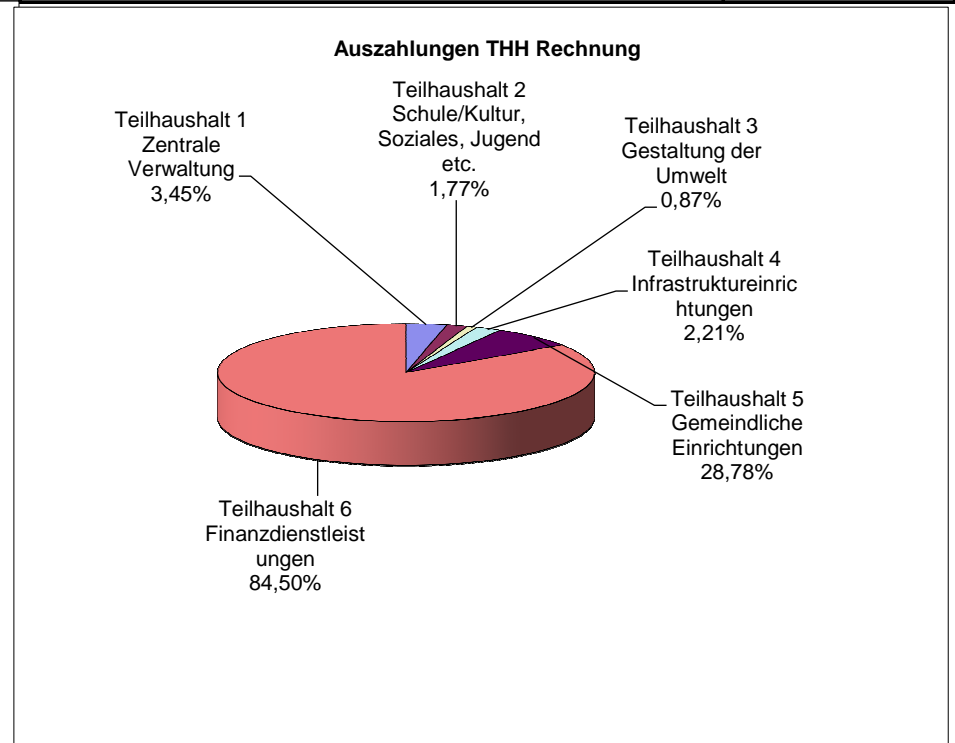
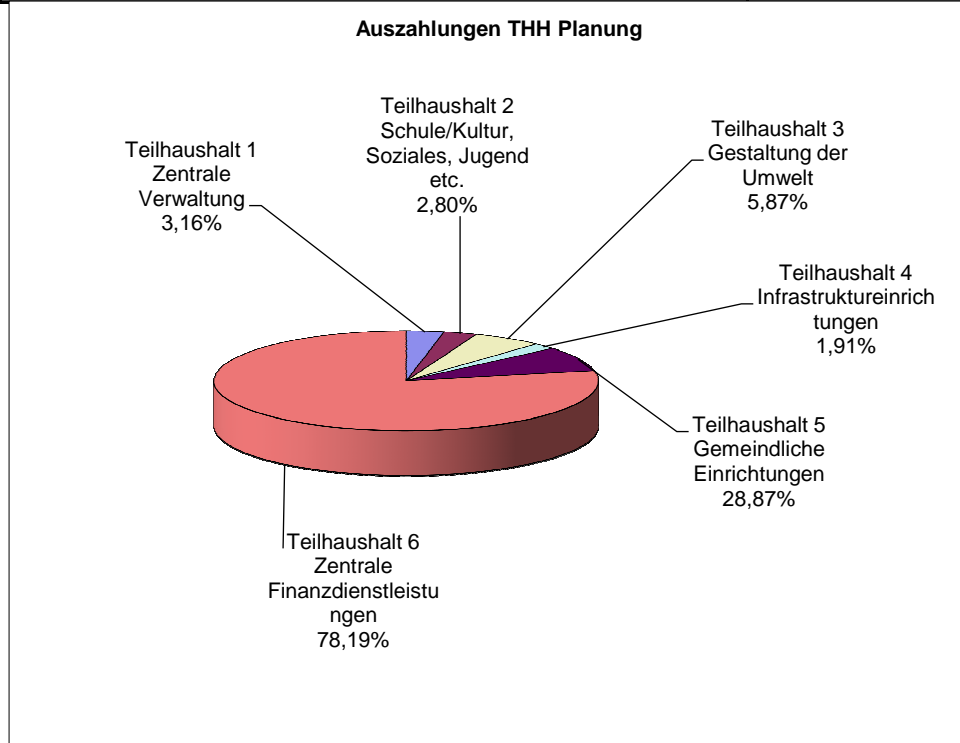


Beträge gerundet auf volle €

**Auszahlungen**

Darstellung der **Auszahlungen** der laufenden Verwaltungstätigkeit **der Teilhaushalte** an den **Gesamtauszahlungen** aus laufender Verwaltungstätigkeit

HH-Planung 2024		HH-Rechnung 2024	
Teilhaushalt/Bezeichnung	Betrag	Teilhaushalt/Bezeichnung	Betrag
Teilhaushalt 1 Zentrale Verwaltung	22.342 €	Teilhaushalt 1 Zentrale Verwaltung	22.639 €
Teilhaushalt 2 Schule/Kultur, Soziales, Jugend etc.	19.801 €	Teilhaushalt 2 Schule/Kultur, Soziales, Jugend etc.	11.590 €
Teilhaushalt 3 Gestaltung der Umwelt	41.544 €	Teilhaushalt 3 Gestaltung der Umwelt	5.729 €
Teilhaushalt 4 Infrastruktureinrichtungen	13.553 €	Teilhaushalt 4 Infrastruktureinrichtungen	14.483 €
Teilhaushalt 5 Gemeindliche Einrichtungen	57.166 €	Teilhaushalt 5 Gemeindliche Einrichtungen	47.120 €
Teilhaushalt 6 Zentrale Finanzdienstleistungen	553.689 €	Teilhaushalt 6 Finanzdienstleistungen	553.839 €
<b>Gesamtauszahlungen</b>	<b>708.095 €</b>	<b>Gesamtauszahlungen</b>	<b>655.400 €</b>



Beträge gerundet auf volle €

## G. Chancen und Risiken

### Prognosebericht

Zu den allgemeinen finanzwirtschaftlichen Rahmenbedingungen formuliert das Ministerium, dass nach wie vor die deutsche Wirtschaft durch den russischen Angriffskrieg auf die Ukraine belastet wird. Die Dekarbonisierung, die Digitalisierung, der demografische Wandel und wohl auch der stärkere Wettbewerb mit Unternehmen aus China haben strukturelle Anpassungsprozesse in Deutschland ausgelöst, die nach Auffassung der Wirtschaftsforschungsinstitute die Wachstumsaussichten für die deutsche Wirtschaft dämpfen. Sie gehen in ihrer Gemeinschaftsdiagnose für das Jahr 2024 nunmehr von einem Rückgang des Bruttoinlandsprodukts in Deutschland um 0,1% aus und senken ihre Prognose für das Jahr 2025 von 1,4% auf 0,8%. Weiterhin gehen die Wirtschaftsforschungsinstitute davon aus, dass im Jahr 2025 eine langsame Erholung einsetzen dürfte. Die zukünftige Entwicklung der Weltwirtschaft und auch der deutschen Wirtschaft wird weiterhin maßgeblich von exogenen Einflüssen abhängen.

Die Bundesregierung geht im Rahmen ihrer Herbstprojektion u. a. davon aus, dass die deutsche Wirtschaft derzeit zunehmend durch strukturelle Faktoren infolge des demografischen Wandels, einer schwierigeren Wettbewerbsposition und geökonomischer Fragmentierung beeinträchtigt wird. Insofern geht sie davon aus, dass die Wirtschaftsleistung im laufenden Jahr preisbereinigt zunächst um 0,2% zurückgeht, um sich dann in 2025 um 1,1% und in 2026 um 1,6% zu erholen. Dies setze allerdings u. a. voraus, dass die Wachstumsinitiative der Bundesregierung (Stärkung von Investitionsanreizen, Bürokratieabbau, dauerhafte Senkung der Stromsteuer für die produzierenden Unternehmen etc.) zur Umsetzung kommt. Der Sachverständigenrat zur Begutachtung der gesamtwirtschaftlichen Entwicklung erwartet in seinem Jahresgutachten 2024/25, dass das Bruttoinlandsprodukt im Jahr 2024 preisbereinigt um 0,1% zurückgeht. Er revidiert damit seine Prognose gegenüber dem Frühjahr 2024 um 0,3 Prozentpunkte nach unten. Im Jahr 2025 sei nur mit einem geringfügigen Wachstum von 0,4% zu rechnen.

Wie in den vergangenen Jahren auch stellt die Konsolidierung der öffentlichen Haushalte nach wie vor eine der zentralen Herausforderungen dar. Dies gilt nicht nur für die Haushalte der rheinland-pfälzischen Gemeinden und Gemeindeverbände, sondern selbstverständlich auch für den Landeshaushalt. Alle Ebenen müssen weiterhin Anstrengungen unternehmen, um die Dynamik von Ausgabensteigerungen zu bremsen. Überdies gilt es auf kommunaler Ebene, den erneuten Aufwuchs der Liquiditätskredite zu vermeiden.

Die kommunalen Gebietskörperschaften sind nach wie vor zur Haushaltskonsolidierung aufgefordert und sollten alle gestaltbaren Möglichkeiten der Ausgabenreduzierung und Einnahmeerhöhungen nutzen. Hierzu zeigen die Kommunalberichte des Rechnungshofs Rheinland-Pfalz regelmäßig Möglichkeiten auf, wie eine Verbesserung der kommunalen Haushalts- und Finanzsituation herbeigeführt werden kann.

Die Ortsgemeinde finanziert sich insbesondere über die Realsteuer (Grundsteuer A und B sowie Gewerbesteuer – eigene Steuerhoheit) sowie über die vom Bund/Land weitergeleiteten Einkommenssteueranteile und der Schlüsselzuweisung vom Land, die somit den Großteil der Erträge/Einzahlungen darstellen. Insoweit ist man von der gesamtwirtschaftlichen Entwicklung abhängig und hat lediglich über die Festlegung der Höhe der Realsteuerhebesätze direkten Einfluss auf das örtliche Steueraufkommen.

Die Aufwands-/Auszahlungsseite beinhaltet hauptsächlich die abzuführenden Umlagen (insbesondere Kreis- und VG-Umlage) welche sich prozentual aus dem Aufkommen der Steuern und Umlagen errechnet. Daneben ist die örtliche Infrastruktur wie z.B. Bürgerhaus, Friedhof, Öffentliche Grünflächen und Plätze zu unterhalten.

Der Doppelhaushalt 2025/2026 wurde vom Gemeinderat Gonbach in seiner Sitzung am 21.05.2026 beschlossen und von der zuständigen Kommunalaufsicht am 03.06.2025 genehmigt.

Der Haushalt 2025 der Ortsgemeinde Gonbach ist aufgrund der Planungsdaten nicht ausgeglichen (§ 93 Abs. 4 Gem=, § 18 Abs. 1 GemHVO).

#### Haushaltsausgleich

In der Jahresrechnung 2024 wurde der Haushaltsausgleich erreicht. Laut Doppelhaushalt 2025/2026 kann in den Jahren 2025 und 2026 ein Haushaltsausgleich nicht erreicht werden.

#### Entwicklung Ergebnishaushalt

Laut Doppelhaushalt 2025/2026 beläuft sich der planmäßige Fehlbetrag im Ergebnishaushalt in 2025 auf -2.838 €. Im Finanzplanungszeitraum bis im Jahr 2028 werden laut Doppelhaushalt 2025/2026 im Ergebnishaushalt folgende Ergebnisse erwartet: 2026: -10.229, 2027: 34.665 und 2028: 19.831 €. Künftige Investitionen belasten den Ergebnishaushalt zusätzlich mit Abschreibungsbeträgen, welche durch Investitionszuwendungen ggfls. reduziert werden können. Sollten Kreditaufnahmen zur Finanzierung von Investitionen erforderlich werden, führen die Zinskosten zu einer weiteren Belastung des Ergebnishaushaltes.

#### Entwicklung Finanzhaushalt

Im Jahr 2025 errechnet sich laut Doppelhaushalt 2025/2026 inklusive der Investitionen ein Finanzmittelfehlbetrag von -7.333 €. Die „Freie Finanzspitze“ (Saldo der ordentlichen und außerordentlichen Ein- und Auszahlungen abzüglich ordentlicher Tilgung) beläuft sich in 2025 auf 1.556 €. Laut Doppelhaushalt 2025/2026 wird im Jahr 2026 mit einem Finanzmittelüberschuss von 3.487 €, im Jahr 2027 mit 49.461 € und im Jahr 2028 mit 110.560 € gerechnet, welcher den liquiden Mitteln innerhalb der Einheitskasse zugerechnet wird. Die „Freie Finanzspitze“ beläuft sich laut Doppelhaushalt 2025/2026 im Jahr 2026 auf -3.594 €, im Jahr 2027 auf 41.648 € und im Jahr 2028 auf 25.979 €.

#### Investitionen

<b>Teilhaushalt - Gestaltung der Umwelt</b>			<b>Einzahlung</b>	<b>Auszahlung</b>	<b>HHJ</b>
5	5.7.3.40/1627.681420	Zuwendung Land (Trinkwasserspender Freizeitanlage)	8.000 €		2025
5	5.7.3.40/1627.785330	Auszahlung für_ Trinkwasserspender Freizeitanlage		16.334 €	2025
5	5.7.3.40/1727.681400	Zuwendung EU (Bau eines Toilettenhäuschens Freizeitanlage)	12.500 €		2025
5	5.7.3.40/1727.785300	Auszahlung Bau eines Toilettenhäuschens Freizeitanlage		17.200 €	2025

#### Entwicklung des Eigenkapitals

Das Eigenkapital beläuft sich lt. Jahresabschluss zum 31.12.2024 auf 898.161 €. Nach der Planung des Doppelhaushaltes 2025/2026 wird sich das Eigenkapital durch den Jahresfehlbetrag im Jahr 2025 auf 895.323 € reduzieren. Bis zum Ende des Finanzplanungszeitraums zum 31.12.2028 wird sich das Eigenkapital laut Doppelhaushalt 2025/2026 planmäßig auf 939.590 € erhöhen.

Entwicklung der Investitionskredite

Die investiven Kredite belaufen sich lt. Jahresabschluss zum 31.12.2024 auf 71.440 €. Laut Doppelhaushalt 2025/2026 ist eine Kreditaufnahme in Höhe von 13.034 € für das Jahr 2025 geplant. Weitere Investitionskreditaufnahmen sind im Finanzplanungszeitraum bis zum 31.12.2028 nicht eingeplant.

Entwicklung der liquiden Mittel/Liquiditätskredit

Die liquiden Mittel belaufen sich lt. Jahresabschluss zum 31.12.2024 auf 104.461,87 €. Laut Doppelhaushalt 2025/2026 werden sich die liquiden Mittel im Jahr 2024 um 1.556 € erhöhen. Bis zum Ende des Finanzplanungszeitraums zum 31.12.2028 werden sich laut Doppelhaushalt 2025/2026 die liquiden Mittel planmäßig auf 248.282,87 € ändern (2026: -3.594 €, 2027: +42.380 €, 2028: +103.479). Bei dieser Betrachtungsweise wurden die eingelegten zweckgebundenen Feldwegemittel in Höhe von 34.059,33 € berücksichtigt.

Winnweiler, im März 2026

(Nicole Morr)  
Verbandsgemeindeverwaltung Winnweiler  
Referat Finanzen und Kasse